

Oceňovací tabulka max. plnění denního odškodného Z0023



Pro život jaký je

FLEXI ŽIVOTNÍ POJIŠTĚNÍ
FLEXI ŽIVOTNÍ POJIŠTĚNÍ – JUNIOR

ZÁSADY PRO HODNOCENÍ DENNÍHO ODŠKODNÉHO

- Pojistnou událostí je úraz, který pojištěný utrpěl v době trvání pojištění a který je definován v „Oceňovací tabulce max. plnění denního odškodného“ (dále jen „oceňovací tabulka DO“) platné v době vzniku úrazu. Pojišťovna může oceňovací tabulky během trvání pojištění jednostranně měnit v závislosti na vývoji teoretických a praktických poznatků medicíny a zjištění pojišťovny získaných při vyřizování pojistných událostí, její aktuální verze je k dispozici na našich internetových stránkách.
- Oceňovací tabulka obsahuje kódy pro jednotlivá tělesná poškození způsobená úrazem, za která je pojistné plnění stanoveno **maximálním počtem dnů léčení**.
- V případě, že je sjednáno k dennímu odškodnému současně i připojištění k DO – denní odškodné nad limit stanovený oceňovací tabulkou DO – a pokud vznikne nárok na pojistné plnění a celková doba léčení úrazu bude delší než maximální doba stanovená oceňovací tabulkou DO, vyplátí pojistitel za každý den nezbytného léčení úrazu nad maximální dobu stanovenou oceňovací tabulkou DO sjednané denní odškodné. Maximální počet dnů, za které pojistitel poskytne celkové pojistné plnění za pojištění denního odškodného, je 548 dnů pro dospělého pojištěného a 365 dnů pro pojištěné dítě.

Denní odškodné i připojištění denního odškodného se dále řídí těmito zásadami:

- Dobou léčení / Nezbytným léčením se rozumí doba léčení tělesného poškození způsobeného úrazem odborným lékařem, který s obvyklou pravidelnou frekvencí provádí adekvátní a nezbytné léčebné postupy a terapii, které jsou z odborného hlediska nutné ke zlepšení zdravotního stavu pojištěného; do doby nezbytného léčení není pojišťovna povinna zahrnout občasné následné kontrolní prohlídky ani dobu rehabilitace, která nebyla předepsána lékařem a hrazena zdravotní pojišťovnou. Rehabilitaci lze zahrnout do doby nezbytného léčení jen tehdy, je-li zdokumentována záznamy z doby jejího provádění, které popisují terapii a přiměřenou progresi léčby, a jde-li o fyzikální terapii prováděnou s obvyklou frekvencí odborným pracovníkem (fyzioterapeutem) nebo o úkony směřující k obnově objektivně měřitelných veličin (jako např. rozsahu pohybu a svalové síly). Za nezbytné léčení se nepovažuje doba léčení, která je vyvolána (prodloužena) dřívějším poraněním či onemocněním části těla, která byla postižena daným úrazem.
- V případě úrazu poskytne pojišťovna pojistné plnění jen tehdy, je-li první ošetření provedeno v době, kdy jsou přítomny objektivní příznaky tělesného poškození zjištěné při tomto prvním lékařském vyšetření (nikoli pouze subjektivní potíže udávané pojištěným, jako např. bolestivost) a je k dispozici zpráva z tohoto vyšetření jednoznačně specifikující diagnózu, úrazový děj (mechanismus vzniku úrazu) a objektivně zjištěné následky úrazu a dále řádně vedená zdravotnická dokumentace z celé doby léčení, v níž je popsán způsob léčení adekvátní danému tělesnému poškození. Na dodatečně vyhotovené lékařské zprávy, resp. prohlášení, které se neshodují s autentickou zdravotnickou dokumentací, nebude brát pojišťovna zřetel.
- Stanovení konečného celkového rozsahu pojistného plnění pro připojištění k dennímu odškodnému lze provést ve spolupráci s odborným lékařem.
- Tělesná poškození, která jsou označena slovy „podezření“, „možné“, „suspektní“, „susp.“, „verí simile“, „v.s.“, „verosimile“, „probabile“, „possibile“, „prob.“ apod., se považují za s určitostí neprokázaná.
- Diagnostickou zobrazovací metodou se rozumí rentgenové vyšetření (RTG), ultrazukové vyšetření (sonografie), magnetická rezonance (MR, MRI), počítačová tomografie (CT), elektromyografie (EMG), elektroencefalografie (EEG), elektrokardiografie (EKG), artroskopie (ASK), případně jiné.
- Fisury lebních kostí se považují za úplné zlomeniny (týká se bodů 007 až 010).

10. Pevnou fixací se rozumí sádrová nebo plastová fixace, ortéza, pevná dlaha. U prstů dolních končetin se za pevnou fixaci považuje rovněž náplastová fixace. Za pevnou fixaci se nepovažuje zinkoklih, škrabový obvaz, obvaz, obinadlo, taping.
11. Za infrakce (s výjimkou žeber), fisury, odlomení hran kostí a malých úlomků s úponem vazů nebo svalů, za subperiostální zlomeniny plní pojistitel v rozsahu uvedeném pro neúplné zlomeniny. Pokud není neúplná zlomenina v oceňovací tabulce uvedena, hodnotí se polovinou úplné zlomeniny. Není-li uvedeno jinak, hodnotí se otevřené zlomeniny jako operované.
12. Za vymknutí (luxace) kloubů končetin plní pojistitel jen tehdy, je-li luxace prokázána na RTG snímku nebo byla-li provedena repozice lékařem. Nejsou-li splněny tyto podmínky, je toto hodnoceno jako distorze.
13. U poranění srdce (bod 088) a poranění nervové soustavy (body 479 až 482, 484, 487 až 489) poskytne pojistitel po konzultaci s posudkovým lékařem v oboru neurologie (kardiologie) zálohu na pojistné plnění. Výše zálohy odpovídá rozhodnutí lékaře o závažnosti onemocnění a počtu dnů léčení úrazu.
14. V případě, že léčení úrazu bude zkomplikováno v bodě e) uvedenými komplikacemi a pokud z tohoto důvodu dojde k prodloužení léčby nad maximální hranici uvedenou v oceňovací tabulce DO pro jednotlivá poškození, bude pojistitel při likvidaci pojistné události postupovat podle následujících pokynů:
 - a) komplikace musí prokazatelně prodloužit dobu léčení úrazu minimálně o více než 14 dní;
 - b) za prodloužení léčby (z důvodu komplikace) delší než 14 dní může pojistitel navýšit maximální hodnotu DO pro jednotlivá poškození o prokázanou dobu prodloužení léčby, nejvíce však o 35 dní;
 - c) prodloužení léčby z důvodu komplikací musí být potvrzeno odborným pracovištěm, na kterém se klient léčil, musí být přesně uvedena doba, kdy byly uvedené komplikace přítomny (od–do), a musí být doložena adekvátní léčba;
 - d) nestandardní případy řeší pojistitel ve spolupráci se svými posudkovými lékaři;
 - e) komplikace:
 - flegmóna, hnisavá infekce
 - osteomyelitida po otevřeném úrazovém poranění
 - tromboflebitida, flebotrombóza – bezprostředně po úrazu, po znehybnění (pevná fixace)
 - sekundární hnisání po operačním zákroku
 - f) za komplikaci se nepovažuje imunotoxická reakce, komplikace související s diabetem a další predispozice. Netýká se prodloužení léčby, která nepřekročila maximální hodnotu uvedenou pro jednotlivá poškození v oceňovací tabulce.
15. Pokud bude úraz léčen náhradou kloubu nebo jeho části (s výjimkou kódu 360), lze navýšit maximální hodnotu DO o 35 dní.
16. Pojistitel neplní za natažení svalů, šlach a kloubních vazů a za úrazové poškození protetických pomůcek.
17. V případě poranění dle kódu 312 může pojistitel na základě rozhodnutí odborného lékaře upustit od podmínky prokázání zobrazovací metodou či od podmínky léčby pevnou fixací, pokud je z autentické zdravotní dokumentace pořízené v době léčení úrazu a ze způsobu léčby nezpochybnitelně prokazatelné, že došlo k závažnému natržení svalu.
18. Postup výpočtu pojistného plnění dle kódu 529 lze použít pouze v případě vzniku poranění nejméně tří částí těla, vzniklých současně jedním úrazem.

Jednou částí těla je tímto definován jeden vnitřní orgán (např. mozek, srdce, plíce, jícen, žaludek, tenké střevo, tlusté střevo, slinivka břišní, játra, slezina, ledvina, močový měchýř, děloha). V oblasti kosterně svalového systému je jako jedna část těla definován každý následující celek: hlava, krk, hrudník, břicho, paže, předloktí, ruka, stehno, bérce, noha. Jako jedna část těla a tedy autonomní celek je tímto dále definován kloub ramenní, loketní, zápěstní, kyčelní, kolenní a hlezenní. Ruka je definována od kostí zápěstních, přes kosti zápěstní a články prstů. Noha je definována od kostí zánártních, přes kosti nártní a články prstů. Páteř je hodnocena jako celek a tento celek je definován jako jedna část těla. Kost klíční a lopatka patří k hrudníku. Kostí pánevní patří k břichu.

Jedno oko je definováno jako jedna část těla.

Jednou částí těla dle této definice není samostatný sval či vaz.


 HLAVA		
		max. dny
	Skalpice hlavy s kožním defektem	
001	částečná	35
002	úplná	84
003	Pohmoždění (kontuze) hlavy těžšího stupně (otok nebo hematom) bez ořesu mozku; při nesplnění podmínek není považováno za těžší stupeň	14
004	Pohmoždění (kontuze) obličeje těžšího stupně (otok nebo hematom); při nesplnění podmínek není považováno za těžší stupeň	14
005	Podvrtnutí (distorze) čelistního (temporomandibulárního) kloubu	14
006	Vymknutí dolní čelisti (luxace mandibuly) jednostranné i oboustranné	21
	<i>Podmínkou pro hodnocení podle kódu 006 je repozice čelisti lékařem, jinak se hodnotí jako podvrtnutí.</i>	


	Zlomeniny (fraktury) v oblasti lebky	max. dny
	<i>Podmínkou pro hodnocení zlomenin je prokázání tělesného poškození odpovídající diagnostickou zobrazovací metodou a popisem výsledku z tohoto vyšetření.</i>	
	Zlomenina spodiny (baze) lební	
007	bez komplikací	84
008	s komplikacemi	182
	Zlomenina klenby (kalvy) lební (dvou a více kostí)	
009	bez vpáčení úlomků	63
010	s vpáčením úlomků	98
	<i>Fisury (neúplné zlomeniny) kostí lebních se považují za úplné zlomeniny (týká se bodů 007 až 010).</i>	
	Zlomenina kosti čelní (os frontale)	
011	bez vpáčení úlomků	49
012	s vpáčením úlomků	84
	Zlomenina kosti temenní (os parietale)	

013	bez vpáčení úlomků	49
014	s vpáčením úlomků	84
	Zlomenina kosti týlní (os occipitale)	
015	bez vpáčení úlomků	49
016	s vpáčením úlomků	84
	Zlomenina kosti spánkové (os temporale) a zlomenina pyramidy	
017	bez vpáčení úlomků	49
018	s vpáčením úlomků	84
019	Zlomenina okraje očnice (marga orbity)	70
	Zlomenina kostí nosních (os nasale)	
020	úplná i neúplná bez posunutí	14
021	úplná i neúplná s posunutím nebo vpáčením úlomků	21
022	Zlomenina přepážky (septa) nosní	21
023	Zlomenina skeletu a přepážky (septa) nosní	21
024	Zlomenina stěny vedlejší dutiny nosní s vniknutím vzduchu do podkoží (podkožním emfyzémem)	35
025	Zlomenina kosti lícní – jařmové (os zygomaticum)	70
	Zlomenina dolní čelisti (mandibuly)	
026	bez posunutí	56
027	s posunutím nebo operovaná	84
	Zlomenina horní čelisti (maxily)	
028	bez posunutí	77
029	s posunutím nebo operovaná	112
030	Zlomenina dásňového výběžku horní nebo dolní čelisti	56
031	Zlomenina komplexu kosti jařmové (lícní) a horní čelisti – zygomaticomaxilárního komplexu	84
	Sdružené zlomeniny obličejového skeletu – oboustranné	
032	Le Fort I. – zlomenina komplexu kosti jařmové a horní čelisti (pod úrovní processus zygomaticus)	84
033	Le Fort II. – zlomenina linie v úrovni kořene nosu a očnice (orbity)	112
034	Le Fort III. – odtržení obličejového skeletu od spodiny (baze) lební	182


 OKO		
		max. dny
035	Rány víček chirurgicky ošetřené	21
036	Rány víček přerušující slzné kanálky	35
037	Poleptání (popálení) kůže víček jednoho oka	14
038	Poleptání (popálení) kůže víček obou očí	21
	Zánět slzného váčku prokázaně po úrazu	
039	léčený konzervativně	28
040	léčený operativně	49
	Poleptání (popálení) spojivky	
041	prvního stupně	14
042	druhého stupně	21
043	třetího stupně	49
044	Perforující poranění spojivky v přechodné řase s krvácením (bez poranění bělimy)	14
045	Rána spojivky chirurgicky ošetřená	28
	Hluboká rána rohovky	
046	bez komplikací	28
047	s komplikacemi	63
048	Rána rohovky nebo bělimy s proděravěním	84
048a	Průnik cizího tělesa do rohovky (s nutností extrakce)	21
	Rána pronikající do očníce	
049	bez komplikací	28
050	s komplikacemi	63
	Pohmoždění oka s krvácením do přední komory (hyphémou)	
051	bez komplikací	49
052	s komplikacemi	80
	Pohmoždění oka s natržením nebo ochrnutím duhovky	
053	bez komplikací	35
054	s komplikacemi	70

	Částečné vykloubení čočky	
055	bez komplikací	35
056	s komplikacemi	70
	Úplné vykloubení čočky	
057	bez komplikací	87
058	s komplikacemi	105
	Pohmoždění oka s natržením duhovky a s krvácením do sklivce a sítnice	
059	bez komplikací	112
060	s komplikacemi	129
061	Otřes sítnice (přechodné poškození nervového zakončení v sítnici)	21
062	Popálení nebo poleptání rohovkového parenchymu	175
063	Popálení nebo poleptání epitelu rohovky	21
064	Povrchní poranění rohovky (oděrka, eroze) bez komplikací	14
065	Oděrka rohovky komplikovaná rohovkovým vředem	63
066	Odchlípení (amoce) sítnice vzniklé přímým mechanickým zasažením oka	182
	Zlomenina nosních kůstek přerušující slzné kanálky	
067	léčené konzervativně	28
068	léčené operativně	49
069	Poranění oka vyžadující jeho bezprostřední vynětí (enukleaci)	49
070	Poranění okohybného aparátu s dvojitým viděním (diplopií)	70
071	Úrazové postižení zrakového nervu a zkřížení mediálních vláken zrakového nervu (chiazmatu)	105

 UCHO		max. dny
072	Rozsáhlé krvavé poranění boltce a zvukovodu	42
073	Úrazové poškození sluchu	35
074	Proděravění bubínku bez druhotné infekce	21
	Proděravění bubínku s druhotnou infekcí	
075	léčené konzervativně	35
076	léčené operativně	49
077	Otřes labyrintu	35
	<i>Podmínkou pro hodnocení podle kódů 073 a 077 je prokázání tělesného poškození audiometrickým vyšetřením, jinak se nehodnotí.</i>	

 ZUBY		max. dny
	<i>Hodnocení se týká pouze stálých a vitálních zubů poškozených zevním násilím při úrazu (nikoli skousnutím), jinak se tělesné poškození nehodnotí. Hodnocení se netýká zubů VIII. (zubů „moudrostí“) vpravo a vlevo nahoře i dole.</i>	
078	Vyražení nebo poškození umělých, nevitálních nebo dočasných (mléčných) zubů	0, neplní se
	Ztráta nebo nutná extrakce zubů (nebo jejich částí) v případě ztráty vitality následkem působení zevního násilí (nikoli skousnutím)	
079	jednoho až šesti zubů	21
080	sedmi a více zubů	77
081	Úrazové uvolnění závěsného vazového aparátu jednoho i více zubů (subluxace, luxace, nebo v případě provedení reimplantace) s nutnou fixační dlahou	42
082	Zlomení jednoho nebo více kořenů zubů s nutnou fixační dlahou	70

 KRK		max. dny
083	Poškození hlasivek následkem úrazu	21
084	Poleptání, proděravění nebo roztržení jícnu (ezofagu)	112
085	Perforující poranění hrtanu (laryngu) nebo průdušnice (trachey)	112
086	Zlomenina jazyky (os hyoideum) nebo chrupavky hrtanu	112

 HRUDNÍK		max. dny
087	Úrazové roztržení plíce/plic (pulmo/pulmones)	112
088	Úrazové poškození srdce prokázané diagnostickou zobrazovací metodou	365
	<i>Při uplatnění práva na pojistné plnění před skončením léčeni podle kódu 088 poskytneme pojištěnému přiměřenou zálohu. Konečné hodnocení stanovíme ve spolupráci s posudkovým lékařem z oboru vnitřního lékařství, nejdříve však po 6 měsících od úrazu.</i>	
089	Úrazové roztržení bránice (diafragma)	112
090	Pohmoždění (kontuze) stěny hrudní těžšího stupně (otok nebo hematom + chirurgické nebo traumatologické vyšetření + RTG, příp. vyšetření jinými zobrazovacími metodami); při nesplnění kterékoliv z podmínek není považováno za těžší stupeň	21
	Zlomeniny kosti hrudní (sternum)	
091	bez posunutí	35
092	s posunutím	63
	Zlomeniny žebra/žeber (costa/costae)	
093	jednoho žebra	35
094	dvou až pěti žeber	56
095	více než pěti žeber	84
	<i>Fisury (neúplné zlomeniny) žeber se považují za úplné zlomeniny.</i>	

	Dvířková (vyražená) zlomenina žeber	
096	dvou až čtyř žeber	63
097	více než čtyř žeber	98
098	Dvířková zlomenina kosti hrudní	98
099	Poúrazový pneumotorax zavřený	84
100	Spontánní pneumotorax	0, neplní se
101	Poúrazový mediastinální nebo podkožní emfyzém	140
102	Poúrazový pneumotorax (otevřený nebo ventilový)	140
	Poúrazové krvácení do hrudníku (hemotorax)	
103	léčené konzervativně	63
104	léčené operativně (včetně drenáže)	98

BŘICHO

		max. dny
105	Pohmoždění (kontuze) stěny břišní	14
106	Pohmoždění (kontuze) stěny břišní s operativní revizí při negativním nálezu na vnitřních orgánech	28
107	Rána pronikající do dutiny břišní (bez poranění nitrobřišních orgánů)	35
108	Roztržení (dilacerace) jater (hepar)	112
109	Zhmoždění (kontuze) sleziny (lien)	35
110	Natržení nebo roztržení (lacerace, dilacerace) sleziny (lien)	84
	Roztržení (rozhmoždění) slinivky břišní (pankreas)	
111	léčená konzervativně	84
112	léčená operativně	112
113	Úrazové proděravění (perforace) žaludku (gaster, ventriculus)	84
114	Úrazové proděravění (perforace) dvanáctníku (duodenum)	91
	Roztržení nebo přetržení (lacerace, dilacerace) tenkého střeva (intestinum tenue)	
115	bez resekce	56
116	s resekcí	84

	Roztržení nebo přetržení (lacerace, dilacerace) tlustého střeva (intestinum crassum)	
117	bez resekce	70
118	s resekcí	91
	Roztržení nebo přetržení (lacerace, dilacerace) okruží (mezenteria)	
119	bez resekce střeva	56
120	s resekcí střeva	84

ÚSTROJÍ UROGENITÁLNÍ

		max. dny
121	Pohmoždění (kontuze) ledviny (ren, nephros) (s hematurii)	35
122	Pohmoždění pyje (penis) těžšího stupně	35
123	Pohmoždění varlat (testes) a šourku (scrotum) těžšího stupně	35
124	Pohmoždění varlat a šourku těžšího stupně s poúrazovým zánětem varlete (testitis, orchitis) a nadvarlete (epididymitis) obou varlat	63
125	Pohmoždění (kontuze) zevního genitálu ženy (vulva)	21
	Roztržení (lacerace, dilacerace) nebo rozdrčení ledviny (ren, nephros)	
126	léčené konzervativně	63
127	léčené operativně	84
128	vedoucí k odnětí ledviny	98
129	Roztržení (lacerace, dilacerace) močového měchýře (vesica urinaria)	84
130	Roztržení (lacerace, dilacerace) močové trubice (uretra) s nutnou chirurgickou léčbou	84

PÁTEŘ		
	Pohmoždění (kontuze)	max. dny
131	Pohmoždění krajiny krční, hrudní, bederní, sakrální a kostrče těžšího stupně (otok nebo hematoma + chirurgické nebo ortopedické nebo traumatologické vyšetření + RTG, příp. vyšetření jinými zobrazovacími metodami); při nesplnění kterékoliv z podmínek není považováno za těžší stupeň	21
	Podvrtnutí (distorze)	max. dny
132	Podvrtnutí krční páteře (plní se při splnění všech uvedených podmínek: zjištění poruchy dynamiky páteře způsobené spasmu paravertebrálních svalů nebo je-li na RTG, příp. vyšetřením jinými zobrazovacími metodami, prokázáno poúrazové blokové postavení obratlů + odpovídající způsob léčby – Schanzův límec)	28
133	Podvrtnutí hrudní páteře (plní se při splnění všech uvedených podmínek: zjištění poruchy dynamiky páteře způsobené spasmu paravertebrálních svalů nebo je-li na RTG, příp. vyšetřením jinými zobrazovacími metodami, prokázáno poúrazové blokové postavení obratlů + odpovídající způsob léčby)	28
134	Podvrtnutí bederní páteře (plní se při splnění všech uvedených podmínek: zjištění poruchy dynamiky páteře způsobené spasmu paravertebrálních svalů nebo je-li na RTG, příp. vyšetřením jinými zobrazovacími metodami, prokázáno poúrazové blokové postavení obratlů + odpovídající způsob léčby)	28
	Vymknutí (luxace) páteře bez poškození míchy a jejích kořenů	max. dny
135	atlantookcipitální (mezi lebkou a 1. krčním obratlem – atlasem)	182
136	krční páteře	182
137	hrudní páteře	182
138	bederní páteře	182
139	kostrče	49

140	Subluxace krční páteře (posun obratlů prokázáný na RTG)	140
	<i>Pro hodnocení podle kódů 135 až 138 je podmínkou posun obratlů prokázáný odpovídající diagnostickou zobrazovací metodou a popisem výsledku z tohoto vyšetření, jinak se hodnotí jako podvrtnutí.</i>	
140a	Úrazové poškození (traumatická ruptura) meziobratlové ploténky (intervertebrálního disku) při současné zlomenině těla obratle (corpus vertebrae)	140
	Zlomeniny (fraktury) páteře	max. dny
	<i>Podmínkou pro hodnocení zlomenin je prokázání tělesného poškození odpovídající diagnostickou zobrazovací metodou a popisem výsledku z tohoto vyšetření.</i>	
	Zlomenina trnového výběžku obratle (processus spinosus)	
141	jednoho	35
142	dvou nebo více	49
	Zlomenina příčného výběžku obratle (processus transversus)	
143	jednoho	49
144	dvou nebo více	70
145	Zlomenina kloubního výběžku obratle (processus articularis)	56
146	Zlomenina oblouku (arcus) a pediklu oblouku obratle	84
147	Zlomenina zubu (dens) čepovce (2. krční obratel, axis, epistropheus)	210
	Kompresivní zlomeniny těl (corpora vertebrae) obratlů krčních, hrudních nebo bederních	
148	léčené konzervativně	140
149	se snížením přední části těla o více než 1/3, nebo léčené operativně	245
	Roztříštěné (kominutivní) zlomeniny těl (corpora vertebrae) obratlů krčních, hrudních nebo bederních	
150	bez komplikací	196
151	s transverzální míšní lézí	365
152	U zlomenin těla každého dalšího obratle v poranění podle bodu 148, 149, 150, 151 se zvyšuje max. hranice ocenění o dalších 60 dní.	

 PÁNEV		
		max. dny
153	Pohmoždění (kontuze) pánve nebo boku a hýždí	21
154	Podvrtnutí (distorze) v kloubu křížokyčelním (SI kloub)	28
155	Vymknutí (luxace) křížokyčelní (v SI kloubu)	182
156	Održení (avulze) předního trnu (spina iliaca anterior) nebo hrbolku kosti kyčelní (tuberculum ossis ilium)	49
157	Održení (avulze) hrbolu kosti sedací (tuber ischiadicum)	49
	Jednostranná zlomenina kosti stydké (os pubis) nebo sedací (os ischii)	
158	bez posunutí	63
159	s posunutím nebo operovaná	112
	Zlomenina lopaty kosti kyčelní (ala ossis ilium)	
160	bez posunutí	63
161	s posunutím nebo operovaná	112
162	Zlomenina kosti křížové (os sacrum)	63
163	Zlomenina kosti křížové s neurologickými následky	140
164	Zlomenina kostrče (os coccygis)	49
165	Zlomenina zadního nebo předního okraje (stříšky) kyčelní jámy (acetabula)	70
166	Oboustranná zlomenina kostí stydkých nebo jednostranná s rozstupem spony stydké	182
167	Zlomenina kosti stydké a kyčelní	182
168	Zlomenina kosti stydké s luxací křížokyčelní (SI kloubu)	182
	Rozestup spony stydké	
169	léčený konzervativně	84
170	s posunutím nebo léčený operativně	182
171	Jednostranná zlomenina zadního nebo předního pilíře ilioischiadického	112
172	Příčná (horizontální) zlomenina acetabula	70
173	Izolovaná zlomenina acetabula se sublucací až luxací kyčelního kloubu	182

 HORNÍ KONČETINA		
	Pohmoždění (kontuze)	max. dny
	těžšího stupně	
174	Pohmoždění paže, předloktí, ruky, kloubu horní končetiny nebo jednoho či více prstů ruky (otok nebo hematom + RTG, příp. vyšetření jinými zobrazovacími metodami + u prstů a kloubů nutná pevná fixace); při nesplnění kterékoliv z podmínek není považováno za těžší stupeň	14
175	Pohmoždění ramenního kloubu (otok nebo hematom + RTG, příp. vyšetření jinými zobrazovacími metodami); při nesplnění kterékoliv z podmínek není považováno za těžší stupeň	21
176	Pohmoždění ramenního kloubu těžkého stupně s následnou periartrítidou nebo zmrzlým ramenem = frozen shoulder jako přímým následkem úrazu (pouze v případě léčby odborným lékařem)	42
	Otevřená nebo zavřená poranění svalů a šlach	max. dny
177	Neúplné přerušování šlach natahovačů (extenzorů) nebo ohýbačů (flexorů) na prstu nebo na ruce (fixace sádrovým obvazem)	21
	Úplné přerušování šlach ohýbačů (flexorů) prstů a neúplné přerušování ošetřené operativním šitím	
178	jednoho prstu	63
179	více prstů	98
	Úplné přerušování šlach natahovačů (extenzorů) prstů a neúplné přerušování ošetřené operativním šitím	
180	jednoho prstu	49
181	více prstů	70
182	odtržení dorsální aponeurózy prstu	49
183	Úplné přerušování šlach ohýbačů (flexorů) nebo natahovačů (extenzorů) ruky v zápěstí a neúplné přerušování ošetřené operativním šitím	70

184	Natržení svalu/svalů rotátorové manžety (m. supraspinatus, m. infraspinatus, m. teres minor, m. subscapularis) <i>(musí být prokázáno zobrazovací metodou, např. SONO, MRI, ASK)</i>	42
	Úplné přetržení svalu/svalů rotátorové manžety <i>(musí být prokázáno zobrazovací metodou, např. SONO, MRI, ASK)</i>	
185	léčené konzervativně	70
186	léčené operativně	84
187	Natržení svalu dvouhlavého	28
	Přetržení (odtržení) šlachy dlouhé hlavy dvouhlavého svalu pažního <i>(musí být prokázáno zobrazovací metodou, např. SONO, MRI)</i>	
188	léčené konzervativně	42
189	léčené operativně	70
190	Natržení jiného svalu <i>(musí být prokázáno zobrazovací metodou, např. SONO, MRI)</i>	28
	Kýla svalová prokázaně úrazového původu	
191	léčená konzervativně	56
192	léčená operativně	70
	Podvrtnutí (distorze)	max. dny
193	Podvrtnutí skloubení mezi klíčkem a lopatkou (AC kloub) = subluxace = Tossy I	14
194	Podvrtnutí skloubení mezi klíčkem a kostí hrudní (SC kloub)	14
195	Podvrtnutí ramenního kloubu (GH kloub, HS kloub)	21
196	Podvrtnutí loketního kloubu (articulatio cubiti) léčené pevnou fixací	21
196a	Podvrtnutí loketního kloubu (articulatio cubiti), k léčbě nebyla použita pevná fixace	10
197	Podvrtnutí zápěstí (RC kloub) léčené pevnou fixací	21
197a	Podvrtnutí zápěstí (RC kloub), k léčbě nebyla použita pevná fixace	10
	Podvrtnutí základních (MCP klouby) nebo mezičlánkových kloubů (PIP a DIP klouby) prstů ruky (nutná pevná fixace)	

198	jednoho nebo dvou prstů	14
199	tří a více prstů	21
	Vymknutí (luxace)	max. dny
	<i>Vymknutí (luxace) musí být potvrzeno popisem zobrazovacího vyšetření, např. RTG, CT, nebo musí být provedena repozice lékařem, jinak je hodnoceno jako podvrtnutí (distorze).</i>	
	Vymknutí kloubu mezi klíčkem a kostí hrudní (SC kloub)	
200	léčené konzervativně	28
201	léčené operativně	63
	Vymknutí kloubu mezi klíčkem a lopatkou Tossy II, nebo Tossy III (AC kloub)	
202	léčené konzervativně	28
203	léčené operativně	84
	Vymknutí kosti pažní/ramene (GH kloub, HS kloub)	
204	léčené konzervativně	49
205	léčené operativně	84
	Vymknutí předloktí/lokte (articulatio cubiti)	
206	léčené konzervativně	49
207	léčené operativně	84
	Vymknutí zápěstí (kosti měsíční a luxace perilunární; scapholunární disociace; poranění TFCC)	
208	léčené konzervativně	70
209	léčené operativně	112
	Vymknutí záprstních kostí (mezi zápěstím a záprstní kostí)	
210	jedné	35
211	několika	56
	Vymknutí základních (MCP klouby), druhých (PIP klouby) nebo třetích (DIP klouby) článků prstů (také případy úplného přetržení postranních kloubních vazů = UCL nebo RCL)	
212	jednoho	49
213	více prstů	70

	Zlomeniny (fraktury)	max. dny
	<i>Podmínkou pro hodnocení zlomenin je prokázání tělesného poškození odpovídající diagnostickou zobrazovací metodou a popisem výsledku z tohoto vyšetření. Za infrakce, fisury, odlomení hran kostí a malých úlomků s úponem vazů nebo svalů, za subperiostální zlomeniny se plní v rozsahu uvedeném pro neúplné zlomeniny: pokud neúplná zlomenina není uvedena, plní se ve výši jedné poloviny hodnocení za zlomeninu.</i>	
	Zlomenina lopatky (scapula)	
214	Zlomenina těla (corpus) lopatky	56
215	Zlomenina krčku (collum) lopatky	56
216	Zlomenina nadpažku (acromion) lopatky	49
217	Zlomenina zobákovitého výběžku (processus coracoideus) lopatky	42
	Zlomenina klíčku (clavicula)	
218	neúplná	21
219	úplná bez posunutí	35
220	úplná s posunutím	49
221	úplná operovaná	56
	Zlomeniny kosti pažní (humerus)	
	Zlomenina horního konce kosti pažní	
222	hrbolu (velkého, tuberculum maius) bez posunutí – úplná i neúplná	42
223	hrbolu (velkého, tuberculum maius) s posunutím – úplná i neúplná	70
224	roztříštěná (kominutivní) zlomenina hlavice	112
225	krčku (collum humeri) bez posunutí	56
226	krčku s posunutím	84
227	krčku zaklíněná	63
228	zlomenina luxační nebo operovaná	112
	Zlomenina těla (corpus) kosti pažní	
229	neúplná	63
230	úplná bez posunutí	63
231	úplná s posunutím	112
232	otevřená nebo léčená operativně	140
	Zlomenina kosti pažní nad kondyly (suprakondylická)	
233	neúplná	56

234	úplná bez posunutí	63
235	úplná s posunutím	84
236	otevřená nebo léčená operativně	112
	Nitrokloubní zlomenina dolního konce kosti pažní – zlomenina transkondylická a interkondylická, zlomenina hlavičky (capitulum) nebo kladky (trochlea) humeru	
237	bez posunutí	70
238	s posunutím	84
239	otevřená nebo léčená operativně	112
	Zlomenina mediálního (vnitřního, ulnárního) epikondylu kosti pažní	
240	úplná i neúplná bez posunutí	42
241	úplná s posunutím úlomků do výše štěrbin kloubu	70
242	s posunutím úlomků do kloubu	112
	Zlomenina laterálního (zevního, radiálního) epikondylu kosti pažní	
243	úplná i neúplná bez posunutí	42
244	s posunutím nebo operovaná	112
	Zlomeniny kosti loketní (ulna)	
	Zlomenina okovce (olecranon) kosti loketní	
245	úplná i neúplná léčená konzervativně	42
246	léčená operativně	70
	Zlomenina korunového výběžku (processus coronoideus) kosti loketní	
247	úplná i neúplná léčená konzervativně	49
248	léčená operativně	70
	Zlomenina těla (corpus) kosti loketní	
249	neúplná	56
250	úplná bez posunutí	70
251	úplná s posunutím	84
252	otevřená nebo operovaná	105
253	Zlomenina bodcovitého výběžku kosti loketní (processus styloideus ulnae) – úplná i neúplná	35
	Zlomeniny kosti vřetení (radius)	
	Zlomenina hlavičky (caput) kosti vřetení	
254	léčená konzervativně	56

255	léčená operativně	77
	Zlomenina těla (corpus) nebo krčku (collum) kosti vřetenní	
256	neúplná	56
257	úplná bez posunutí	70
258	úplná s posunutím	84
259	otevřená nebo operovaná	105
	Zlomenina bodcovitého výběžku kosti vřetenní	
260	úplná i neúplná bez posunutí úlomků	70
261	s posunutím nebo operovaná	84
	Zlomenina dolního konce kosti vřetenní (Collesova, Smithova, zlomenina navíc s odlomením bodcovitého výběžku kosti loketní)	
262	neúplná	42
263	úplná bez posunutí	70
264	úplná s posunutím	84
265	otevřená nebo léčená operativně	98
266	epifyzeolýza	42
267	epifyzeolýza operovaná	70
	Zlomenina obou kostí předloktí (antebrachium)	
268	neúplná	63
269	úplná bez posunutí	77
270	úplná s posunutím	126
271	otevřená nebo léčená operativně	154
272	Monteggiaova nebo Galeazziova luxační zlomenina předloktí	154
	Zlomeniny zápěstí (karpu)	
	Zlomenina kosti člunkové (os scaphoideum = os naviculare)	
273	neúplná	84
274	úplná	112
275	léčená operativně	140
276	komplikovaná nektrózou (pakloubem)	182
	Zlomenina jedné zápěstní kosti kromě kosti člunkové (tj. os lunatum, os triquetrum, os pisiforme, os trapezium, os trapezoideum, os capitatum, os hamatum)	
277	neúplná	28

278	úplná	56
279	Zlomenina několika zápěstních kostí kromě kosti člunkové (tj. os lunatum, os triquetrum, os pisiforme, os trapezium, os trapezoideum, os capitatum, os hamatum)	112
	Zlomeniny záprstí (metakarpů)	
	Luxační zlomenina první kosti záprstní (MTC) – Bennettova	
280	léčená konzervativně	70
281	léčená operativně	84
	Zlomenina jedné kosti záprstní (MTC)	
282	neúplná	28
283	úplná bez posunutí	42
284	úplná s posunutím	56
285	otevřená nebo operovaná	70
	Zlomenina několika kostí záprstních (MTC)	
286	bez posunutí	49
287	s posunutím	70
288	otevřená nebo léčená operativně	84
	Zlomeniny článků prstů (phalanges)	
	Zlomenina jednoho článku jednoho prstu (phalanx)	
289	úplná i neúplná bez posunutí	28
290	úplná s posunutím	49
291	otevřená nebo léčená operativně	56
292	odtržení úponu šlachy s úlomkem kostí	63
	Zlomenina několika článků jednoho prstu	
293	úplná i neúplná bez posunutí	49
294	úplná s posunutím	77
295	otevřená nebo léčená operativně	84
	Zlomenina článků dvou nebo více prstů	
296	úplná i neúplná bez posunutí	56
297	úplná s posunutím	84
298	otevřená nebo léčená operativně	98

	Amputace (snesení)	max. dny
299	Exartikulace v ramenním kloubu	252
	Amputace	
300	paže	228
301	jednoho předloktí	161
302	obou předloktí	182
303	jedné ruky	133
304	obou rukou	150
305	všech prstů nebo jejich částí s kostí	133
306	čtyř prstů nebo jejich částí s kostí	112
307	tří prstů nebo jejich částí s kostí	84
308	dvou prstů nebo jejich částí s kostí	70
309	jednoho prstu nebo jeho části s kostí	56



DOLNÍ KONČETINA

	Pohmoždění (kontuze)	max. dny
310	Pohmoždění (těžšího stupně s prokázáním otoku či hematomu) stehna, bérce, nohy, popř. jednoho nebo více prstů nohy, u prstů s imobilizací min. náplastovou nebo s klidovou léčbou a pro všechna pohmoždění s provedením RTG, příp. vyšetření jinými zobrazovacími metodami; není-li splněna některá z podmínek, není považováno za těžší pohmoždění	14
311	Pohmoždění (těžšího stupně s prokázáním otoku nebo hematomu) kyčelního, kolenního nebo hlezenního kloubu s provedením RTG, příp. vyšetření jinými zobrazovacími metodami; není-li splněna některá z podmínek, není považováno za těžší pohmoždění	21
	Poranění svalů a šlach	max. dny
	Natržení (natětí) většího svalu, šlachy nebo patelárního vazy (ligamentum patellae)	
312	léčené konzervativně, prokázané zobrazovací metodou (např. SONO, MRI) a léčené pevnou fixací	28
313	léčené operativně	35

	Přetržení (přetětí) většího svalu, šlachy nebo patelárního vazy (ligamentum patellae)	
314	léčené konzervativně	56
315	léčené operativně	70
	Protětí většího svalu nebo šlachy	
316	léčené konzervativně	56
317	léčené operativně	70
318	Natržení (natětí) Achillovy šlachy	35
319	Přetržení Achillovy šlachy léčené operativním sešitím šlachy	105
	Kýla svalová prokázané úrazového původu	
320	léčené konzervativně	56
321	léčené operativně	70

	Podvrtnutí (distorze)	max. dny
322	Podvrtnutí kyčelního kloubu (articulatio coxae)	28
323	Podvrtnutí kolenního kloubu (articulatio genu) léčené pevnou fixací	28
323a	Podvrtnutí kolenního kloubu s rupturou kloubního pouzdra	63
323b	Podvrtnutí kolenního kloubu, k léčení nebyla použita pevná fixace	14
324	Podvrtnutí hlezenního (TC kloubu), Chopartova nebo Lisfrancova kloubu léčené pevnou fixací	21
325	Podvrtnutí hlezenního (TC kloubu), Chopartova nebo Lisfrancova kloubu, k léčení nebyla použita pevná fixace	10
326	Podvrtnutí základního (MTP kloub) nebo mezičlankového (IP kloub) kloubu palce nohy (nutná náplastová fixace nebo klidová léčba)	14
327	Podvrtnutí jednoho až čtyř prstů nohy (nutná náplastová fixace nebo klidová léčba)	14
328	Podvrtnutí všech pěti prstů nohy (nutná náplastová fixace nebo klidová léčba)	21

	Natržení nebo přetržení kloubních vazů a menisků	max. dny
329	Natržení vnitřního postranního vazy (LCM) nebo zevního postranního vazy (LCL) kolenního	49

330	Natržení zkříženého vazu kolenního (LCA, LCP)	63
331	Natržení vnitřního nebo zevního postranního vazu kloubu hlezenního (deltového, kalkaneofibulárního, fibulotalárního předního = FTA, fibulotalárního zadního = FTP)	35
332	Přetržení nebo úplné odtržení postranního vazu kolenního (LCM, LCL)	84
333	Přetržení nebo úplné odtržení zkříženého vazu kolenního (LCA, LCP)	112
334	Přetržení vnitřního nebo zevního postranního vazu kloubu hlezenního (deltového, kalkaneofibulárního, fibulotalárního předního = FTA, fibulotalárního zadního = FTP)	56
	Poranění vnitřního (tibiálního, mediálního) nebo zevního (fibulárního, laterálního) menisku	
335	léčené konzervativně	42
336	léčené artroskopií	49
337	léčené operativně	84
	Vymknutí (luxace)	max. dny
	<i>Vymknutí (luxace) musí být potvrzeno popisem zobrazovacího vyšetření, např. RTG, CT, nebo musí být provedena repozice lékařem, jinak je hodnoceno jako podvrtnutí (distorze).</i>	
	Vymknutí stehenní kosti v kyčli (articulatio coxae)	
338	léčené konzervativně	70
339	otevřené nebo léčené operativně	98
	Vymknutí bérce v kolenu (articulatio genu)	
340	léčené konzervativně	112
341	otevřené nebo léčené operativně	126
342	Poškození kolenního kloubu, které svou povahou vede k umělé náhradě kloubu (endoprotéza)	322
	Úrazové vymknutí česky (FP kloub)	
343	léčené konzervativně	49
344	otevřené nebo léčené operativně	70

	Vymknutí hlezenního kloubu (TC kloub), pod hlezenní kostí (subtalo) a mezi kostmi zánártí (os naviculare, os cuboideum, os calcaneum, ossa cuneiformia)	
345	léčené konzervativně	70
346	otevřené nebo léčené operativně	84
347	neobsazeno	
348	neobsazeno	
349	neobsazeno	
350	neobsazeno	
	Vymknutí jedné nebo několika nártních kostí (mezi zánártím a nártní kostí)	
351	léčené konzervativně	56
352	otevřené nebo léčené operativně	70
	Vymknutí základních kloubů prstů nohy (MTP klouby)	
353	jednoho prstu kromě palce	21
354	palce nebo několika prstů	28
	Vymknutí mezičláňkových kloubů prstů nohy (PIP klouby, DIP klouby)	
355	jednoho prstu kromě palce	21
356	palce nebo několika prstů	28
	Zlomeniny (fraktury)	max. dny
	<i>Podmínkou pro hodnocení zlomenin je prokázání tělesného poškození odpovídající diagnostickou zobrazovací metodou a popisem výsledku z tohoto vyšetření. Za infrakce, fisury, odlomení hran kostí a malých úlomků s úponem vazů nebo svalů, za subperiostální zlomeniny se plní v rozsahu uvedeném pro neúplné zlomeniny: pokud neúplná zlomenina není uvedena, plní se ve výši jedné poloviny hodnocení za zlomeninu.</i>	
	Zlomeniny kosti stehenní (femur)	
	Zlomenina krčku (collum) nebo hlavice kosti stehenní	
357	zaklíněná	112
358	nezaklíněná léčená konzervativně	182
359	nezaklíněná léčená operativně	252
360	komplikovaná nektrózou hlavice nebo léčená endoprotézou	365

	Traumatická epifyzeolýza hlavice kosti stehenní (<i>u mládeže, operace pouze na jedné straně postižené úrazem; nutné potvrzení, že se nejedná o coxa vara dospívajících</i>)	
361	léčená konzervativně	112
362	léčená operativně	182
363	s nekrózou	365
364	Zlomenina velkého chocholíku (trochanter major)	84
365	Zlomenina malého chocholíku (trochanter minor)	70
	Pertrochanterická (skrz chocholíky) zlomenina kosti stehenní	
366	neúplná	112
367	úplná bez posunutí	112
368	úplná s posunutím léčená konzervativně	140
369	léčená operativně	182
	Subtrochanterická (pod chocholíky) zlomenina kosti stehenní	
370	neúplná	140
371	úplná bez posunutí	182
372	úplná s posunutím léčená konzervativně	210
373	léčená operativně	182
374	otevřená	252
	Zlomenina těla (corpus) kosti stehenní	
375	neúplná	140
376	úplná bez posunutí	182
377	úplná s posunutím léčená konzervativně	210
378	léčená operativně	182
379	otevřená	252
	Suprakondylická (nad kondyly) zlomenina kosti stehenní	
380	neúplná	140
381	úplná bez posunutí	182
382	úplná s posunutím léčená konzervativně	210
383	otevřená nebo léčená operativně	252

384	Zlomenina kloubní chrupavky na kondylech kosti stehenní (femuru) – úplná i neúplná	84
385	Traumatická epifyzeolýza distálního konce kosti stehenní s posunutím	210
	Odlomení kondylu kosti stehenní	
386	léčené konzervativně	84
387	léčené operativně	112
	Nitrokloubní zlomenina dolního konce kosti stehenní (transkondylická nebo interkondylická), odlomení obou kondylů	
388	bez posunutí	140
389	s posunutím léčená konzervativně	182
390	otevřená nebo léčená operativně	252
	Zlomeniny číšky (patela)	
	Zlomenina číšky	
391	bez posunutí	77
392	s posunutím léčená konzervativně	98
393	otevřená nebo léčená operativně	112
394	Zlomenina kloubní chrupavky na číšce (patele) – úplná i neúplná	63
	Zlomenina kosti holenní (tibie)	
394a	Zlomenina kloubní chrupavky na kondylech kosti holenní (tibie) – úplná i neúplná	84
	Zlomenina nebo odlomení (abrupce) mezihrbolové vyvýšeniny (interkondylické eminence) kosti holenní (tibie) – úplná i neúplná	
395	léčené konzervativně	112
396	léčené operativně	140
	Nitrokloubní zlomenina horního konce kosti holenní (proximální tibie)	
397	jednoho kondylu bez posunutí	112
397a	jednoho kondylu s posunutím nebo epifyzeolýzou	133
398	obou kondylů bez posunutí	140
399	obou kondylů s posunutím nebo epifyzeolýzou nebo léčená operativně	182
	Odlomení drsnatiny (tuberozita) kosti holenní	
400	léčené konzervativně	70
401	léčené operativně	84

	Zlomenina těla (corpus) kosti holenní nebo těl obou kostí bérce	
402	neúplná	112
403	úplná bez posunutí	140
404	úplná s posunutím	182
405	otevřená nebo léčená operativně	252
	Zlomenina kosti lýtkové (fibula) bez postižení hlezenního kloubu	
406	neúplná	28
407	úplná	56
407a	zlomenina hlavičky (caput)	28
407b	dolní špičky (apex)	42
	Zlomeniny v oblasti dolního konce bérce	
	Zlomenina zevního kotníku (malleolus lateralis = fibularis)	
408	neúplná	42
409	úplná bez posunutí	56
410	úplná s posunutím	70
411	otevřená nebo léčená operativně	84
	Zlomenina hlezna typ	
412	Weber A	70
413	Weber B	91
414	Weber C	168
	Zlomenina vnitřního kotníku (malleolus medialis = tibialis)	
415	neúplná	56
416	úplná bez posunutí	70
417	úplná s posunutím	84
418	otevřená nebo léčená operativně	98
	Zlomenina obou kotníků (popř. se subluxací kosti hlezenní)	
419	neúplná	70
420	úplná bez posunutí	84
421	úplná s posunutím	112
422	otevřená nebo léčená operativně	140
	Trimalleolární zlomenina hlezna (zlomenina obou kotníků s odlomením zadní hrany kosti holenní)	
423	bez posunutí	98
424	s posunutím	105

425	otevřená nebo léčená operativně	154
	Odlomení zadní (margo posterior) nebo přední (margo anterior) hrany kosti holenní	
426	neúplná	56
427	úplné bez posunutí	70
428	úplné s posunutím	84
429	otevřená nebo léčená operativně	98
	Supramalleolární zlomenina (nad kotníky) obou kostí bérce, nebo tříštivá zlomenina pylonu kosti holenní, popř. se subluxací kosti hlezenní	
430	léčená konzervativně	140
431	léčená operativně	161
432	s odlomením ještě zadní hrany kosti holenní, léčená konzervativně	161
433	s odlomením ještě zadní hrany kosti holenní, léčená operativně	182
434	Roztříštěná nitrokloubní zlomenina distální epifyzy kosti holenní	182
	Zlomeniny zánártí (tarzu)	
	Zlomenina těla (corpus) kosti patní (calcaneus)	
435	léčená konzervativně	112
436	léčená operativně	182
437	Zlomenina kosti patní bez postižení těla kosti patní (zlomenina výběžku) – úplná i neúplná	63
	Zlomenina kosti hlezenní (talus)	
438	bez posunutí	112
439	s posunutím nebo léčená operativně	182
440	komplikovaná nektrózou	365
441	Zlomenina zadního výběžku (processus posterior) kosti hlezenní	35
	Zlomenina kosti krychlové (cuboideum)	
442	bez posunutí	70
443	s posunutím nebo léčená operativně	84
	Zlomenina kosti člunkové (naviculare)	
444	úplná bez posunutí	70
445	luxační nebo operovaná	140
446	komplikovaná nektrózou	365

	Zlomenina jedné kosti klínové (os cuneiforme mediale, intermedium nebo laterale)	
447	bez posunutí	70
448	s posunutím nebo léčená operativně	84
	Zlomenina několika kostí klínových (ossa cuneiformia)	
449	bez posunutí	84
450	s posunutím nebo léčená operativně	112
	Zlomeniny nártu (metatarzů)	
451	Neúplná (odlomení) baze páté kůstky nártní s posunutím	70
	Zlomenina kůstek nártních palce nebo malíku (MTT)	
452	úplná i neúplná bez posunutí	49
453	úplná i neúplná s posunutím	70
454	léčená operativně	84
	Zlomenina kůstek nártních jiného prstu než palce nebo malíku (MTT)	
455	úplná i neúplná bez posunutí	35
456	úplná s posunutím	56
457	léčená operativně	84
	Zlomenina kůstek nártních několika prstů (MTT)	
458	úplná i neúplná bez posunutí	56
459	úplná s posunutím	70
460	léčená operativně	84
	Zlomeniny článků prstů (phalanges)	
	Zlomenina článku (phalanx) palce	
461	neúplná (odlomení) článku palce	21
462	úplná bez posunutí	35
463	úplná s posunutím	49
464	otevřená nebo léčená operativně	63
465	Roztříštěná (kominutivní) zlomenina nehtového výběžku posledního článku palce	35
	Zlomenina jednoho článku jiného prstu než palce	
466	neúplná	21
467	úplná	28
468	otevřená nebo léčená operativně	35

	Zlomenina článků více prstů nebo několika článků jednoho prstu	
469	léčená konzervativně	49
470	otevřená nebo léčená operativně	70
	Amputace (snesení)	max. dny
471	Exartikulace kyčelního kloubu nebo snesení stehna	365
	Amputace	
472	jednoho bérce	252
473	obou bérců	350
474	jedné nohy	182
475	obou nohou	252
476	palce nohy nebo jeho části s kostí	56
477	ostatních prstů nohy nebo jejich částí (mimo palce) s kostí za každý prst	28



PORANĚNÍ NERVOVÉ SOUSTAVY

		max. dny
	Otřes (komoce) mozku	
478	bez hospitalizace	14
478a	s hospitalizací do 2 dní	18
479	s hospitalizací 3 až 5 dní	28
479a	s hospitalizací nad 5 dní	56
480	těžkého stupně (třetího) – podmínkou je hospitalizace nad 5 dní (při kratší hospitalizaci plnění 56 dní)	112
	<i>Diagnóza otřesu mozku a vyjádření stupně musí být ověřeno neurologickým nebo chirurgickým pracovištěm, kde byl postižený léčen.</i>	
481	Pohmoždění (kontuze) mozku	182
482	Rozdrcení mozkové tkáně	365
483	Poúrazové krvácení (intracerebrální hemoragie) do mozku	365
484	Krvácení nitrolební (hemoragie epidurální, subdurální, subarachnoideální) a do kanálu páteřního (intraspinální)	365
485	Otřes (komoce) míchy	84
486	Pohmoždění (kontuze) míchy	182

487	Krvácení do míchy (intramedulární hemoragie)	365
488	Rozdrcení míchy	365
489	Pohmoždění (kontuze) motorického nervu s krátkodobou obrnou nebo pohmoždění (kontuze), částečné nebo úplné přerušení senzitivního nervu (např. nervů prstů = digitálních nervů), poranění jen senzitivní složky smíšeného nervu	35
490	Poranění motorického nervu s přerušením vodivých vláken (částečné poranění nervu)	140
491	Přerušení motorického nervu (úplné poranění nervu)	280



OSTATNÍ DRUHY PORANĚNÍ

	Rány	max. dny
492	Chirurgicky neošetřené rány a exkoriace (odřenyiny)	0, neplní se
493	Hluboké rány do podkoží délky více než 8 cm (u dětí do 8 let více než 4 cm) chirurgicky ošetřené (revize rány, excise okrajů, sutura)	21
493a	Hluboké rány do podkoží délky do 8 cm (u dětí do 8 let do 4 cm) chirurgicky ošetřené (revize rány, excise okrajů, sutura)	12
494a	Lékařem ošetřené plošné abraze měkkých částí těla o ploše větší než 1 cm ² a do 40 cm ²	10
494	Lékařem ošetřené plošné abraze měkkých částí těla o ploše větší než 40 cm ² nebo stržení celého nehtu	21
	<i>Za stržení nehtu se považuje stržení přímo úrazem nebo stržení lékařem nebo spontánní odloučení nehtu do 10 dnů po úrazu, nikoli však fenestrace nehtu.</i>	
495	Cizí tělísko chirurgicky odstraněné	14
496	Cizí tělísko chirurgicky neodstraněné	21
	Zasažení elektrickým proudem podle celkového postižení	max. dny
497	lehkého stupně	14
498	středního stupně	28
499	těžkého stupně	42

	Úžeh a úpal (pouze hospitalizované případy)	max. dny
500	lehké případy	14
501	střední případy	28
502	těžké případy	42
	Popálení, poleptání, omrzliny (s výjimkou slunečního záření na kůži)	max. dny
503	Prvního stupně	0, neplní se
	Druhého stupně (povrchního, bully)	
504	do 5 cm ² povrchu těla	14
505	nad 5 cm ² do 10 % povrchu těla	21
506	nad 10 cm ² do 1 % povrchu těla	28
506a	nad 1 % do 5 % povrchu těla	35
507	nad 5 % do 15 % povrchu těla	42
508	nad 15 % do 20 % povrchu těla	56
509	nad 20 % do 30 % povrchu těla	84
510	nad 30 % do 40 % povrchu těla	133
511	nad 40 % do 50 % povrchu těla	210
512	nad 50 % povrchu těla podle přiměřené doby léčení úrazu	365
	Třetího nebo druhého hlubokého stupně (nutnost chirurgické léčby)	
513	do 5 cm ² povrchu těla	21
514	nad 5 cm ² do 10 % povrchu těla	49
515	nad 10 cm ² do 5 % povrchu těla	77
516	nad 5 % do 10 % povrchu těla	98
517	nad 10 % do 15 % povrchu těla	126
518	nad 15 % do 20 % povrchu těla	154
519	nad 20 % do 30 % povrchu těla	182
520	nad 30 % do 40 % povrchu těla	273
521	nad 40 % povrchu těla podle přiměřené doby léčení úrazu	365
	Otravy plyny a parami, celkové účinky záření a chemických jedů (pouze hospitalizované případy)	max. dny
522	lehké případy otravy	14
523	středně těžké a těžké případy (plnění se poskytuje max. do výše 1,5 násobku doby hospitalizace)	

524	Opakované působení	0, neplní se
525	Uštknutí hadem nebo jiným jedovatým živočichem	14
	<i>Podmínkou pro hodnocení podle kódů 525 je hospitalizace pojištěného.</i>	
	Traumatický šok (pouze hospitalizované případy)	max. dny
526	lehký	14
527	střední	28
528	těžký	42
529	Mnohočetná poranění, sdružená poranění, polytraumata	max. dny
	v případě vzniku poranění nejméně tří částí těla současně jedním úrazem (část těla je definována v úvodních Zásadách pro hodnocení denního odškodného (DO) jako bod 18), z nichž každé z nastalých poranění je v tabulkách DO pod příslušným kódem ohodnoceno maximální hodnotou 29 dní a více, postupuje pojistitel při výpočtu pojistného plnění tak, že celková maximální výše pojistného plnění za takový úraz se stanoví jako součet dvou nejvyšších maximálních hodnot plnění denního odškodného	dle kódu