

Oceňovací tabulka plnění za trvalé následky úrazu Z0026




Pro život jaký je

ZÁSADY PRO HODNOCENÍ TRVALÝCH NÁSLEDKŮ ÚRAZU (TN) A STANOVENÍ POJISTNÉHO PLNĚNÍ ZA TN

1. Kooperativa pojišťovna, a.s., Vienna Insurance Group (dále též „pojišťovna“, nebo „my“) poskytuje pojistné plnění za trvalé následky, které zanechal úraz, podle ujednání pojistné smlouvy a k ní vztahujících se pojistných podmínek. Zanechá-li úraz pojištěnému nejpozději do tří let některý z trvalých následků uvedený v „Oceňovací tabulce plnění za trvalé následky“ (dále jen „OT-TN“), ohodnotíme jednotlivé trvalé následky příslušným procentem podle této oceňovací tabulky a pojistné plnění vyplatíme jako procentní podíl z pojistné částky. Toto procento ohodnocení trvalých následků musí odpovídat rozsahu trvalých následků po jejich ustálení, k němuž dochází zpravidla do dvou let od úrazu s výjimkou případů, kdy je rozsah trvalého tělesného poškození jednoznačně zřejmý před uplynutím této doby. Pokud se však trvalé následky neustálí ani do tří let od úrazu, pak je ohodnotíme podle jejich stavu bezprostředně po uplynutí této lhůty. Je-li příslušný trvalý následek v OT-TN ohodnocen procentním rozpětím, určíme příslušné procento trvalého tělesného poškození tak, aby v rámci daného rozpětí odpovídalo povaze a rozsahu trvalého tělesného poškození způsobeného úrazem.
2. Konečné hodnocení trvalých následků úrazu obvykle stanovíme na základě posudku (návrhu ohodnocení trvalých následků) smluvního lékaře z příslušného oboru medicíny, jehož podkladem je lékařské vyšetření nebo prohlídka pojištěného. Trvalé následky úrazu, které svým charakterem nevyžadují postup podle předchozí věty (např. ztrátová poranění, jizvy, popáleniny), ohodnotíme na základě Vámi doložených lékařských zpráv od odborného lékaře, které odpovídají povaze tělesného poškození způsobeného úrazem, jež zanechal trvalé následky, i způsobu jeho léčení.
3. Po konečném ohodnocení trvalých následků úrazu podle předchozího bodu jsme oprávněni požadovat Vaši součinnost jako pojištěného i za účelem podrobení se kontrolnímu vyšetření trvalých následků úrazu a jejich ohodnocení jiným posudkovým lékařem, a to na naše náklady.
4. Požádáte-li jako pojištěný písemně o opakované ohodnocení trvalých následků úrazu a bude-li tato Vaše žádost odůvodněná (např. s ohledem na zhoršení zdravotního stavu), zajistíme Vám na Vaše náklady kontrolní vyšetření příslušným odborným lékařem, nejdříve však ke třem letům od úrazu.
5. Pokud Vám jeden úraz zanechá více trvalých následků na různých částech těla, stanovíme celkové ohodnocení trvalých následků úrazu jako součet jejich procentního ohodnocení podle OT-TN, maximálně však 100 %.
6. Pokud dojde následkem jednoho či více úrazů k více trvalým následkům na jedné části těla (jedné končetině, orgánu nebo jejich části), stanovíme celkové ohodnocení trvalých následků úrazu při zohlednění všech takovýchto následků, maximálně však do výše procentního hodnocení stanoveného v OT-TN pro anatomickou nebo funkční ztrátu příslušné končetiny či její části nebo orgánu.
7. V případě omezení hybnosti, kdy se používá rozdělení na lehký, střední a těžký stupeň, se za lehký stupeň omezení hybnosti považuje omezení do 33 % odchylky od fyziologického rozsahu pohybu ve všech rovinách. Za střední stupeň omezení hybnosti se považuje omezení nad 33 % do 66 % odchylky od fyziologického rozsahu pohybu ve všech rovinách a za těžký stupeň omezení hybnosti se považuje omezení nad 66 % odchylky od fyziologického rozsahu pohybu ve všech rovinách. U končetin se fyziologický rozsah pohybu stanoví jako rozsah pohybu zdravé (horní nebo dolní) končetiny.
8. Pojistné plnění nebude poskytnuto za trvalé poškození části těla nebo orgánu, které existovalo již před úrazem, tj. od celkového ohodnocení trvalých následků úrazu odečteme procentní ohodnocení tohoto již dříve existujícího tělesného poškození stanovené podle OT-TN.

9. Nejsou-li trvalé následky úrazu v době, kdy nám je jako pojištěný písemně oznámíte, ještě ustáleny, ale bude alespoň zřejmý jejich minimální rozsah, můžeme Vám vyplatit přiměřenou zálohu na pojistné plnění; zálohu lze rovněž poskytnout kdykoli do doby konečného ohodnocení trvalých následků na základě předloženého hlášení pojistné události nebo Vaší písemné žádosti. V případě vyplacení zálohy na pojistné plnění provedeme konečné ohodnocení trvalých následků ke třem letům od úrazu.
10. Je-li v pojistné smlouvě sjednáno progresivní pojistné plnění, zvyšuje se procento hodnocení trvalých následků úrazu stanovené podle OT-TN podle „Tabulky progresivního pojistného plnění za trvalé následky úrazu“ uvedené na konci OT-TN, a to v závislosti na tom, jaká varianta progresivního pojistného plnění byla v pojistné smlouvě sjednána.

 **HLAVA A SMYSLOVÉ ORGÁNY**

kód	název	od	do
1001	Úplný defekt v klenbě lební v rozsahu: do 2 cm ²	0 %	5 %
1002	Úplný defekt v klenbě lební v rozsahu: nad 2 cm ² do 10 cm ²	6 %	15 %
1003	Úplný defekt v klenbě lební v rozsahu: přes 10 cm ²	16 %	25 %
1004	Lehké mozkové poruchy a duševní poruchy po těžkém poranění hlavy	5 %	20 %
1005	Vážné mozkové poruchy a duševní poruchy po těžkém poranění hlavy (dle stupně) – lehký stupeň	21 %	40 %
1006	Vážné mozkové poruchy a duševní poruchy po těžkém poranění hlavy (dle stupně) – střední stupeň	41 %	70 %
1007	Vážné mozkové poruchy a duševní poruchy po těžkém poranění hlavy (dle stupně) – těžký stupeň	71 %	100 %
<i>Vzhledem k závažnosti trvalých následků podle kódů 1004 až 1007 by se prohlídka ke stanovení trvalých následků měla provést až ke třem letům ode dne úrazu. Následky po prožití otřesného zážitku či traumatu nelze hodnotit jako úrazové trvalé následky. Pokud je hodnoceno kódy 1005 až 1007, nelze již hodnotit dle kódů 1022 až 1057.</i>			
1008	Subjektivní potíže po těžkých zraněních jiných částí těla bez objektivního nálezu zjištěné lékařským pozorováním	0 %	15 %
<i>Kód 1008 je platný pro klienty, kteří sjednali pojistnou smlouvu u Pojišťovny České spořitelny, a.s., VIG do 31.12.2018. Vzhledem k závažnosti trvalých následků podle kódu 1008 by se prohlídka ke stanovení trvalých následků měla provést až ke třem letům ode dne úrazu.</i>			
1009	Traumatická porucha lícního nervu	0 %	15 %
1010	Traumatické poškození trojklanného nervu podle stupně: a) poškození jedné větve	5 %	5 %

1011	Traumatické poškození trojklanného nervu podle stupně: b) poškození dvou větví	10 %	10 %
1012	Traumatické poškození trojklanného nervu podle stupně: c) poškození tří větví	15 %	15 %
1013	Poškození obličeje provázené funkčními poruchami nebo kosmeticky závažné poškození ostatních částí hlavy a krku: lehkého stupně	0 %	10 %
1014	Poškození obličeje provázené funkčními poruchami nebo kosmeticky závažné poškození ostatních částí hlavy a krku: středního stupně	11 %	20 %
1015	Poškození obličeje provázené funkčními poruchami nebo kosmeticky závažné poškození ostatních částí hlavy a krku: těžkého stupně	21 %	35 %
<i>Jizvy v obličeji odškodňujeme podle kódu 1013 až 1015 – deformující jizvy, keloidní jizvy, jizvy po kusných poraněních za 1 cm = 1 %, ostatní jizvy v obličeji – ztráta pigmentu, po řezných a tržných ranách – za 1 cm = 0,5 %. Podle kódů 1013 až 1015 nelze hodnotit jizvy ve vlasaté části hlavy, zohyzdění nosu a ušních boltců.</i>			
1016	Mozková píštěl po poranění spodiny lební (likvororea)	15 %	15 %
Poškození nosu nebo čichu			
1017	Ztráta celého nosu	25 %	25 %
1018	Deformace zevního tvaru nosu nebo přepážky nosní s funkčně významnou poruchou nosní průchodnosti	0 %	10 %
<i>Poruchu nosní průchodnosti je třeba doložit nálezem z ORL.</i>			
1019	Chronický atrofický zánět sliznice nosní po poleptání nebo popálení nebo chronický pórůrazový zánět vedlejších dutin nosních	0 %	10 %
1020	Perforace nosní přepážky	5 %	5 %
1021	Ztráta čichu	0 %	10 %
<i>Je-li současně hodnocena ztráta chuti podle kódu 1065, může hodnocení podle obou kódů dosáhnout nejvýše 15 %.</i>			

Ztráta očí nebo zraku			
	<i>Při úplné ztrátě zraku nemůže hodnocení celkových trvalých následků činit na jednom oku více než 35 %, na druhém oku více než 65 %. Trvalé poškození uvedené v bodech 1023, 1030 až 1033, 1035, 1038 a 1039 se však hodnotí i nad tuto hranici. Hodnocení na obou očích nemůže činit více než 100 %.</i>		
1022	Následky očních zranění, jež mají za následek snížení zrakové ostrosti, se hodnotí podle tabulky č. 1 (str. 19)		
	<i>Byla-li před úrazem zraková ostrost snížena natolik, že odpovídá invaliditě větší než 75 %, a nastala-li úrazem slepota lepšího oka, plní se ve výši 35 %. Stejně se postupuje, bylo-li před úrazem jedno oko slepé a druhé mělo zrakovou ostrost horší, než odpovídá 75 % invalidity a nastalo-li oslepenutí na toto oko.</i>		
1023	Za anatomickou ztrátu nebo atrofii oka se připočítává ke zjištěné hodnotě trvalé zrakové méněcennosti	5 %	5 %
1024	Traumatická ztráta čočky na jednom oku při snášenlivosti kontaktní čočky	18 %	18 %
1025	Traumatická ztráta čočky na jednom oku při nesnášenlivosti kontaktní čočky	25 %	25 %
	<i>Dojde-li k náhradě nitrooční čočkou, hodnotí se podle kódu pro traumatickou poruchu akomodace: jednostrannou - 1036 nebo traumatickou poruchu akomodace: oboustrannou - 1037.</i>		
1026	Ztráta čočky obou očí (včetně poruchy akomodace), není-li zraková ostrost s afakickou korekcí horší než 6/12 (5/10)	20 %	20 %
	<i>Je-li horší, stanoví se procento podle tabulky č. 1 (str. 19) a připočítává se 10 % za obtíže z nošení afakické korekce.</i>		
1027	Traumatická porucha okoohybných nervů nebo porucha rovnováhy okoohybných svalů podle stupně	0 %	25 %
1028	Koncentrické omezení zorného pole následkem úrazu se hodnotí podle tabulky č. 2 (str. 4)		

Tabulka č. 2 – Pojistné plnění za trvalé následky při koncentrickém zúžení zorného pole

stupeň koncentrického zúžení	jednoho oka	obou očí stejně	jednoho oka při slepotě druhého
Procenta za trvalé následky			
k 60°	0	10	40
k 50°	5	25	50
ke 40°	10	35	60
ke 30°	15	45	70
ke 20°	20	55	80
k 10°	23	75	90
k 5°	25	100	100

	<i>Bylo-li před úrazem jedno oko slepé a na druhém bylo koncentrické zúžení na 25° nebo více a na tomto oku nastala úplná nebo praktická slepota nebo zúžení zorného pole k 5°, plní se ve výši 25 %.</i>		
1029	Ostatní (nekoncentrické) omezení zorného pole se hodnotí podle tabulky č. 3 (str. 4). Centrální skotom jednostranný i oboustranný se hodnotí podle hodnoty zrakové ostrosti.		


Tabulka č. 3 – Pojistné plnění za trvalé následky při nekoncentrickém zúžení zorného pole

		Procenta plnění za TN	
Hemianopsie (výpadek poloviny zorného pole)			
Homonymní		45 %	
Homonymní kvadrantová horní		10 %	
Homonymní kvadrantová dolní		20 %	
Homonymní binasální		10 %	
Homonymní bitemporální		60–70 %	
Horní oboustranná		10–15 %	
Dolní oboustranná		30–50 %	
Nasální jednostranná		6 %	
Jednostranná temporální		15–20 %	
Jednostranná horní		5–10 %	
Jednostranná dolní		10–20 %	
Kvadrantová nasální horní		4 %	
Kvadrantová nasální dolní		6 %	
Temporální horní		6 %	
Temporální dolní		12 %	
1030	Porušení průchodnosti slzných cest: na jednom oku	5 %	5 %
1031	Porušení průchodnosti slzných cest: na obou očích	10 %	10 %
1032	Chybné postavení řas operativně nekorigovatelné: na jednom oku	5 %	5 %
1033	Chybné postavení řas operativně nekorigovatelné: na obou očích	10 %	10 %


1034	Rozšíření a ochrnutí zornice se hodnotí dle vizu bez stenopeické korekce podle tabulky č. 1 (str. 19).		
1035	Deformace zevního segmentu a jeho okolí vzbuzující soucit nebo ošklivost, též ptóza horního víčka, pokud nekryje zornici (nezávisle od poruchy vizu), pro každé oko	5 %	5 %
1036	Traumatická porucha akomodace: jednostranná	5 %	8 %
1037	Traumatická porucha akomodace: oboustranná	3 %	5 %
1038	Lagoftalmus (neschopnost uzavřít oční štěrbinu) poúrazový operativně nekorigovatelný: jednostranný	10 %	10 %
1039	Lagoftalmus (neschopnost uzavřít oční štěrbinu) poúrazový operativně nekorigovatelný: oboustranný	16 %	16 %
<i>Při hodnocení podle kódů 1038 a 1039 lze současně hodnotit podle kódu 1035. Poúrazová ptóza (pokles) horního víčka operativně nekorigovatelná se hodnotí dle omezení zorného pole (podle tabulky č. 2, str. 4). U vidoucího oka operativně nekorigovatelná, pokud kryje zornici. Trvalé následky úrazu na obou očích hodnocené současně podle kódů 1022, 1023, 1030 až 1033, 1035, 1038 a 1039 se hodnotí nejvýše 100 %.</i>			
Poškození uší nebo porucha sluchu			
1040	Trvalá poúrazová perforace bubínku bez zjevné sekundární infekce	0 %	5 %
<i>Podle kódu 1040 lze hodnotit trvalé následky až ke třem letům od úrazu.</i>			
1041	Chronický poúrazový hnisavý zánět středního ucha: slizniční (jako přímý následek úrazu)	10 %	10 %
1042	Chronický poúrazový hnisavý zánět středního ucha: s tvorbou cholesteatomu (nádorový útvar, cysta) (jako přímý následek úrazu)	10 %	20 %
1043	Deformace ušního boltce	0 %	10 %
1044	Ztráta jednoho ušního boltce	10 %	10 %
1045	Ztráta obou ušních boltců	20 %	20 %
1046	Nedoslýchavost jednostranná: lehkého stupně	0 %	0 %

1047	Nedoslýchavost jednostranná: středního stupně	1 %	5 %
1048	Nedoslýchavost jednostranná: těžkého stupně	6 %	12 %
1049	Nedoslýchavost oboustranná: lehkého stupně	0 %	10 %
1050	Nedoslýchavost oboustranná: středního stupně	11 %	20 %
1051	Nedoslýchavost oboustranná: těžkého stupně	21 %	35 %
1052	Poúrazový tinnitus jednostranný nebo oboustranný bez současné nedoslýchavosti	0 %	0 %
1053	Ztráta sluchu jednoho ucha	15 %	15 %
1054	Ztráta sluchu druhého ucha	25 %	25 %
1055	Hluchota oboustranná jako následek jediného úrazu	60 %	60 %
1056	Porucha labyrintu prokázaná objektivním vyšetřením rovnovážného ústrojí: jednostranná podle stupně	10 %	20 %
1057	Porucha labyrintu prokázaná objektivním vyšetřením rovnovážného ústrojí: oboustranná podle stupně	30 %	50 %
<i>Při hodnocení podle kódů 1049 až 1057 je třeba doložit zprávu z audiometrického vyšetření. Musí být prokázáno akustické trauma, náhlé, prudké ohlušení (výbuch), nebo intenzivní přerušované, ale po souvislou dobu působící ohlušení zpravidla několik hodin (střelba). Plnění nenáleží za dlouhodobé opakované ohlušení, jak tomu bývá při nemocech z povolání.</i>			
Poškození chrupu nebo jazyka			
1058	Za ztrátu, odlomení nebo poškození umělých zubních náhrad nebo dočasných (mléčných) zubů	0 %	0 %
1059	Za ztrátu trvalého zubu 21, 11, 12, 22 za každý zub, pouze nastala-li působením zevního násilí	2 %	2 %
1060	Za ztrátu každého jiného trvalého zubu (kromě 21, 11, 12, 22) - za každý zub, pouze nastala-li působením zevního násilí	1 %	1 %

1061	Za ztrátu části trvalého zubu, pouze nastala-li působením zevního násilí, má-li za následek ztrátu vitality zubu	1 %	1 %
<i>Pojistné plnění za poranění VIII. trvalého zubu ("zubu moudrosti") a/nebo poškození avitálních ("mrtvých") zubů podle kódů 1059 až 1061 se neposkytuje. Hodnocení TN podle kódu 1061 vylučuje právo na další pojistné plnění za poškození téhož zubu.</i>			
1062	Za deformitu frontálních stálých zubů následkem prokázaného úrazu dočasných (mléčných) zubů za každý poškozený stálý zub	1 %	1 %
1063	Za obroušení pilířových zubů pod korunky fixních náhrad nebo sponových zubů snímacích náhrad pro zuby ztracené úrazem za každý obroušený zub	0,5 %	0,5 %
1064	Stavy po poranění jazyka s defektem tkáně nebo jizevnatými deformacemi, jen pokud se již nehodnotí podle kódů 1066 až 1072	15 %	15 %
1065	Ztráta chuti podle rozsahu	0 %	10 %
<i>Hodnotí se pouze po úrazovém poranění nervových vláken, která zprostředkovávají vnímání chuti, a to nejdříve ke třem letům od úrazu. Je-li současně hodnocena ztráta čichu podle kódu 1021, může hodnocení podle obou kódů činit nejvýše 15 %.</i>			

 KRK			
kód	název	od	do
<i>Trvalé následky po úrazech krku je vždy nutné doložit ORL vyšetřením.</i>			
1066	Zúžení hrtanu nebo průdušnice: lehkého stupně	0 %	15 %
1067	Zúžení hrtanu nebo průdušnice: středního stupně	16 %	30 %
1068	Zúžení hrtanu nebo průdušnice: těžkého stupně	31 %	65 %
<i>Při hodnocení podle kódu 1068 nelze současně hodnotit podle kódů 1069 až 1073.</i>			
1069	Částečná ztráta hlasu - poúrazové poruchy hlasu (chraptivost, skřehotání, přeskakování hlasu)	10 %	20 %
1070	Ztráta hlasu (afonie)	25 %	25 %

1071	Ztížení mluvy následkem poškození ústrojí mluvy	10 %	20 %
1072	Ztráta mluvy následkem poškození ústrojí mluvy	30 %	30 %
<i>Při hodnocení podle kódů 1069 až 1072 nelze současně hodnotit podle kódů 1068 nebo 1073.</i>			
1073	Stav po poúrazové tracheotomii s trvale zavedenou kanylou (tracheostomií)	50 %	50 %
<i>Při hodnocení podle kódu 1073 nelze současně hodnotit podle kódů 1068 nebo podle kódů 1069 až 1072.</i>			

 HRUDNÍK, PLÍCE, SRDCE NEBO JÍCEN			
kód	název	od	do
1074	Omezení hybnosti hrudníku a srůstů plic a stěny hrudní klinicky ověřené: lehkého stupně	0 %	10 %
1075	Omezení hybnosti hrudníku a srůstů plic a stěny hrudní klinicky ověřené: středního stupně	11 %	20 %
1076	Omezení hybnosti hrudníku a srůstů plic a stěny hrudní klinicky ověřené: těžkého stupně	21 %	30 %
1077	Jiné následky poranění plic podle stupně porušení funkce a rozsahu: jednostranné	15 %	40 %
1078	Jiné následky poranění plic podle stupně porušení funkce a rozsahu: oboustranné	25 %	100 %
<i>Při hodnocení podle kódů 1077 a 1078 je nutné doložit aktuální zprávu z počítačové průtokové spirometrie.</i>			
1079	Poruchy srdeční a cévní (pouze při přímém poranění) klinicky ověřené podle stupně porušení funkce	10 %	100 %
1080	Píštěl jícnu	30 %	30 %
1081	Poúrazové zúžení jícnu: lehkého stupně	0 %	10 %
1082	Poúrazové zúžení jícnu: středního stupně	11 %	30 %
1083	Poúrazové zúžení jícnu: těžkého stupně	31 %	60 %


BŘICHO A TRÁVICÍ ÚSTROJÍ


kód	název	od	do
1084	Stav po úrazovém poškození břišní stěny provázené porušením břišního lisu	10 %	25 %
1085	Porušení funkce trávicích orgánů podle stupně poruchy funkce	25 %	100 %
1086	Ztráta části sleziny nebo jater podle stupně poruchy funkce	0 %	15 %
1087	Ztráta sleziny	25 %	25 %
1088	Píštěle zažívacího traktu (intraabdominální-nitrobřišní nebo žaludek až konečník) podle sídla a rozsahu reakce v okolí	30 %	80 %
1089	Pouřazová nedomykavost řitních svěračů: částečná	0 %	20 %
1090	Pouřazová nedomykavost řitních svěračů: úplná	60 %	60 %
1091	Pouřazové zúžení konečníku nebo řiti: lehkého stupně	0 %	10 %
1092	Pouřazové zúžení konečníku nebo řiti: středního stupně	11 %	20 %
1093	Pouřazové zúžení konečníku nebo řiti: těžkého stupně	21 %	60 %


MOČOVÉ A POHLAVNÍ ORGÁNY

kód	název	od	do
1094	Ztráta části ledviny podle rozsahu poruchy funkce	0 %	25 %
	<i>Při hodnocení podle kódu 1094 je třeba doložit aktuální zprávu nefrologa nebo urologa.</i>		
1095	Ztráta jedné ledviny při funkčnosti druhé ledviny	25 %	25 %
1096	Ztráta jedné ledviny při nefunkčnosti druhé ledviny	70 %	70 %
1097	Pouřazové následky poranění ledvin a močových cest včetně druhotné infekce: lehkého stupně	0 %	10 %
1098	Pouřazové následky poranění ledvin a močových cest včetně druhotné infekce: středního stupně	11 %	20 %

1099	Pouřazové následky poranění ledvin a močových cest včetně druhotné infekce: těžkého stupně	21 %	50 %
1100	Pouřazová píštěl močového měchýře nebo močové trubice	50 %	50 %
	<i>Při hodnocení podle kódu 1100 nelze současně hodnotit podle kódů pro pouřazové následky ledvin - 1097 až 1099.</i>		
1101	Pouřazový chronický zánět močových cest a druhotné onemocnění ledvin	15 %	50 %
1102	Pouřazová hydrokela	5 %	5 %
1103	Atrofie varlete způsobená úrazem	2 %	2 %
1104	Pouřazová ztráta jednoho varlete	10 %	10 %
	<i>Při kryptorchismu - porucha sestupu varlat z dutiny břišní do šourku - se hodnotí jako ztráta obou varlat.</i>		
1105	Pouřazová ztráta obou varlat či pyje nebo porucha funkce mužských pohlavních orgánů: do 50 let věku pojištěného včetně	40 %	40 %
1106	Pouřazová ztráta obou varlat či pyje nebo porucha funkce mužských pohlavních orgánů: od 51 let věku pojištěného	20 %	20 %
	<i>Při hodnocení podle kódů 1105 a 1106 je třeba doložit neurologické vyšetření, zda byla porušena příslušná nervová centra, nebo sexuologické vyšetření.</i>		
1107	Pouřazová deformace ženských pohlavních orgánů (je nutné posouzení fertility)	10 %	50 %
1108	Pouřazové trvalé poškození prsu a mléčné žlázy u žen podle rozsahu poškození: jednoho prsu	0 %	10 %
1109	Pouřazové trvalé poškození prsu a mléčné žlázy u žen podle rozsahu poškození: obou prsů	10 %	20 %

 PÁTEŘ A MÍCHA			
kód	název	od	do
	<i>Při hodnocení trvalých následků se posuzuje páteř jako celek. Je nutné přiměřeně snížit plnění za předchozí chorobné degenerativní změny na páteři nebo za poškození předchozími úrazy.</i>		
1110	Poúrazové poškození páteře s omezením hybnosti: lehkého stupně	0 %	10 %
1111	Poúrazové poškození páteře s omezením hybnosti: středního stupně	11 %	25 %
1112	Poúrazové poškození páteře s omezením hybnosti: těžkého stupně	26 %	55 %
	<i>Při hodnocení podle kódů 1110 až 1112 nelze současně hodnotit podle kódů pro poúrazové poškození páteře a/nebo míchy s trvalými objektivními příznaky - 1113 až 1115.</i>		
1113	Poúrazové poškození s trvalými objektivními neurologickými příznaky porušené funkce páteře a/nebo míchy a/nebo míšních plen a/nebo kořenů: lehkého stupně	10 %	25 %
1114	Poúrazové poškození s trvalými objektivními neurologickými příznaky porušené funkce páteře a/nebo míchy a/nebo míšních plen a/nebo kořenů: středního stupně	26 %	40 %
1115	Poúrazové poškození s trvalými objektivními neurologickými příznaky porušené funkce páteře a/nebo míchy a/nebo míšních plen a/nebo kořenů: těžkého stupně	41 %	100 %
	<i>Hodnocení podle kódů 1113 až 1115 zahrnuje plegie končetin, nedomykavost řitních svěračů, poruchy močení, ztrátu potence. Nelze současně hodnotit podle kódů pro poškození páteře s omezenou hybností - 1110 až 1112.</i>		

 PÁNEV			
kód	název	od	do
1116	Porušení souvislosti pánevního prstence s poruchou statiky páteře a funkce dolních končetin nebo zlomenina kloubní jamky: u žen do 45 let včetně	30 %	65 %
1117	Porušení souvislosti pánevního prstence s poruchou statiky páteře a funkce dolních končetin nebo zlomenina kloubní jamky: u žen od 46 let	15 %	50 %
1118	Porušení souvislosti pánevního prstence s poruchou statiky páteře a funkce dolních končetin nebo zlomenina kloubní jamky: u mužů	15 %	50 %
	<i>Bez poruchy statiky páteře se pojistné plnění podle kódů 1116 až 1118 snižuje na třetinu.</i>		

 HORNÍ KONČETINA			
kód	název	od	do
	<i>Hodnotí-li se trvalé následky podle kódů pro omezenou hybnost, lze viklavost hodnotit současně podle kódů pro viklavost kloubu. Celkový součet procent však nesmí přesáhnout hodnocení podle kódů za anatomickou ztrátu příslušné části těla.</i>		
	Poškození v oblasti ramenního kloubu		
1119	Omezení hybnosti ramenního kloubu lehkého stupně (vzpažení předpažením, předpažení neúplné nad 135°)	0 %	5 %
1120	Omezení hybnosti ramenního kloubu středního stupně (vzpažení předpažením do 135°)	6 %	10 %
1121	Omezení hybnosti ramenního kloubu těžkého stupně (vzpažení předpažením do 90°)	11 %	18 %
1122	U omezení hybnosti ramenního kloubu lehkého, středního a těžkého stupně se při současném omezení rotačních pohybů hodnocení podle kódů 1119 až 1121 zvyšuje o jednu třetinu. Pokud jsou omezeny jen rotační pohyby bez omezení hybnosti ramenního kloubu vzpažením předpažením, hodnotí se	0 %	3 %

1123	Úplná ztuhlost ramene v příznivém postavení nebo v postavení jemu blízkém (odtažení 50° až 70°, předpažení 40° až 45° a vnitřní rotace 20°)	30 %	30 %
1124	Úplná ztuhlost ramenního kloubu v nepříznivém postavení (úplná abdukce, addukce nebo postavení jim blízká)	35 %	35 %
1125	Nestabilita ramenního kloubu na podkladě úrazové luxace ramene prvotně vzniklé v době pojištění	0 %	20 %
	<i>Podmínkou pro poskytnutí pojistného plnění za nestabilitu ramenního kloubu je, že první luxace (prokázaná RTG, sono vyšetřením) musí nastat během trvání pojištění. V případě zhodnocení trvalých následků ve formě nestability ramenního kloubu podle kódu 1125 není pojišťitel povinen poskytnout pojistné plnění za následné vymknutí kosti pažní (ramene) podle kódů 204 a 205 uvedených v oceňovací tabulce pro hodnocení DO - denního odškodného / podle kódů 225 a 226 uvedených v oceňovací tabulce pro TP - tělesné poškození způsobené úrazem, DO - denního odškodného a PN - pracovní neschopnosti (dle sjednaného produktu) či obdobné diagnózy.</i>		
1126	Pakloub kosti pažní	40 %	40 %
	<i>Trvalé následky podle kódu 1126 se hodnotí nejdříve ke třem letům od úrazu a musí být potvrzeny RTG snímkem. Při hodnocení podle kódu 1126 nelze současně hodnotit podle kódů pro omezenou hybnost ramenního kloubu - 1119 až 1121 a podle kódu pro nestabilitu ramenního kloubu - 1125.</i>		
1127	Pouřazová endoprotéza ramenního kloubu (po zlomenině v této oblasti, zahrnuje i omezení hybnosti)	30 %	30 %
	<i>Částečná endoprotéza se hodnotí polovinou. Při hodnocení podle kódu 1127 nelze současně hodnotit podle kódů pro omezenou hybnost ramenního kloubu - 1119 až 1121.</i>		
1128	Pouřazový chronický zánět kosti jen po otevřených zraněních nebo po operativních zákrocích nutných k léčení následků úrazu	30 %	30 %
	<i>Trvalé následky podle kódu 1128 lze hodnotit nejdříve ke třem letům od úrazu a musí být potvrzeny RTG snímkem.</i>		

1129	Ztráta horní končetiny v ramenním kloubu nebo v oblasti mezi loketním a ramenním kloubem	70 %	70 %
1130	Nenapravitelné vykloubení sternoklavikulární (SC kloubu): přední	3 %	3 %
1131	Nenapravitelné vykloubení sternoklavikulární (SC kloubu): zadní	5 %	5 %
1132	Nenapravitelné vykloubení akromioklavikulární (AC kloubu)	6 %	6 %
	<i>Trvalé následky po přetržení nadhřebenového svalu se hodnotí podle ztráty funkce ramenního kloubu.</i>		
1133	Trvalé následky po přetržení dlouhé hlavy dvouhlavého svalu pažního při neporušené funkci ramenního a loketního kloubu	3 %	3 %
	Poškození v oblasti loketního kloubu a předloktí		
1134	Omezení hybnosti loketního kloubu: lehkého stupně	0 %	6 %
1135	Omezení hybnosti loketního kloubu: středního stupně	7 %	12 %
1136	Omezení hybnosti loketního kloubu: těžkého stupně	13 %	18 %
1137	Omezení přivracení a odvrácení předloktí: lehkého stupně	0 %	5 %
1138	Omezení přivracení a odvrácení předloktí: středního stupně	6 %	10 %
1139	Omezení přivracení a odvrácení předloktí: těžkého stupně	11 %	20 %
1140	Úplná ztuhlost loketního kloubu v příznivém postavení nebo v postavení jemu blízkém (ohnutí v úhlu 90–95°)	20 %	20 %
1141	Úplná ztuhlost loketního kloubu v nepříznivém postavení (úplné natažení nebo úplné ohnutí a jim blízká postavení)	30 %	30 %
1142	Úplná ztuhlost kloubů radioulnárních v příznivém postavení (střední postavení nebo lehká pronace)	20 %	20 %


1143	Úplná ztuhlost kloubů radioulnárních (s nemožností přivrácení nebo odvrácení předloktí) v nepříznivém postavení nebo v postavení jemu blízkém (v maximální pronaci nebo supinaci – v krajním odvrácení nebo přivrácení)	20 %	20 %
1144	Viklavý kloub loketní	0 %	30 %
1145	Pakloub kosti loketní	20 %	20 %
1146	Pakloub kosti vřetenní	30 %	30 %
1147	Pakloub kostí předloktí	40 %	40 %
	<i>Trvalé následky podle kódů 1145 až 1147 se hodnotí nejdříve ke třem letům od úrazu a musí být potvrzeny RTG snímkem. Při hodnocení podle kódů 1145 až 1147 nelze současně hodnotit podle kódů pro omezenou hybnost loketního kloubu a omezení přivrácení a odvrácení předloktí - 1134 až 1139.</i>		
1148	Pouřazová endoprotéza loketního kloubu (po zlomenině v této oblasti, zahrnuje i omezení hybnosti)	30 %	30 %
	<i>Částečná endoprotéza se hodnotí polovinou. Při hodnocení podle kódu 1148 nelze současně hodnotit podle kódů pro omezenou hybnost loketního kloubu - 1134 až 1136.</i>		
1149	Pouřazový chronický zánět kostí předloktí jen po otevřených zraněních nebo po operativních zákrocích nutných k léčení následků úrazu	27,5 %	40 %
	<i>Trvalé následky podle kódu 1149 lze hodnotit nejdříve ke třem letům od úrazu a musí být potvrzeny RTG snímkem.</i>		
1150	Ztráta předloktí při zachovalém loketním kloubu	60 %	60 %
	Poškození ruky		
1151	Omezení hybnosti zápěstí: lehkého stupně	0 %	6 %
1152	Omezení hybnosti zápěstí: středního stupně	7 %	12 %
1153	Omezení hybnosti zápěstí: těžkého stupně	13 %	20 %
1154	Úplná ztuhlost zápěstí v příznivém postavení	20 %	20 %

1155	Úplná ztuhlost zápěstí v nepříznivém postavení nebo v postavení jemu blízkém (úplné hřbetní nebo dlaňové ohnutí ruky)	30 %	30 %
1156	Viklavost zápěstí: lehkého stupně	0 %	10 %
1157	Viklavost zápěstí: středního stupně	11 %	15 %
1158	Viklavost zápěstí: těžkého stupně	16 %	20 %
1159	Pakloub kosti člunkové	15 %	15 %
	<i>Trvalé následky podle kódu 1159 se hodnotí nejdříve ke třem letům od úrazu a musí být potvrzeny RTG snímkem. Při hodnocení podle kódu 1159 nelze současně hodnotit podle kódů pro omezenou hybnost zápěstí - 1151 až 1153 a podle kódů pro viklavost zápěstí - 1156 až 1158.</i>		
1160	Ztráta prstů ruky kromě palce, popř. včetně záprstních kostí	45 %	45 %
1161	Ztráta všech prstů ruky, popř. včetně záprstních kostí	50 %	50 %
1162	Ztráta ruky v zápěstí	60 %	60 %
	Poškození palce (I.prstu)		
1163	Porucha úchopové funkce palce při omezení hybnosti mezičlankového kloubu (IP) dle rozsahu	0 %	6 %
1164	Porucha úchopové funkce palce při omezení hybnosti základního kloubu (MCP) dle rozsahu	0 %	6 %
1165	Porucha úchopové funkce palce při omezení hybnosti karpometakarpálního kloubu (CMC) dle rozsahu	0 %	9 %
1166	Trvalé následky po špatně zhojené Bennettově zlomenině s trvajícím subluxací (nutné RTG vyšetření), kromě plnění za poruchu funkce	3 %	3 %
1167	Úplná ztuhlost mezičlankového kloubu palce v příznivém postavení (lehké poohnutí)	6 %	6 %
1168	Úplná ztuhlost mezičlankového kloubu palce v nepříznivém postavení (krajní ohnutí): v hyperextenzi	7 %	7 %

1169	Úplná ztuhlost mezičlánekového kloubu palce v nepříznivém postavení (krajní ohnutí): krajní ohnutí	8 %	8 %
1170	Úplná ztuhlost základního kloubu palce	6 %	6 %
1171	Úplná ztuhlost karpometakarpálního kloubu palce v příznivém postavení (lehká opozice)	6 %	6 %
1172	Úplná ztuhlost karpometakarpálního kloubu palce v nepříznivém postavení (úplná abdukce nebo addukce)	9 %	9 %
1173	Úplná ztuhlost všech kloubů palce v nepříznivém postavení	25 %	25 %
1174	Ztráta koncového článku palce dle rozsahu	0 %	9 %
1175	Ztráta obou článků palce dle rozsahu	10 %	20 %
1176	Ztráta palce se záprstní kostí dle rozsahu	21 %	25 %
<i>Při hodnocení podle kódů 1167 až 1176 nelze současně hodnotit poruchu úchopové funkce palce podle kódů 1163 až 1165.</i>			
Poškození ukazováku (II.prstu)			
1177	Porucha úchopové funkce ukazováku do úplného sevření, do dlaně chybí 1–3 cm dle rozsahu	0 %	6 %
1178	Porucha úchopové funkce ukazováku do úplného sevření, do dlaně chybí přes 3 cm - 4 cm	7 %	12 %
1179	Porucha úchopové funkce ukazováku do úplného sevření, do dlaně chybí přes 4 cm	13 %	15 %
1180	Nemožnost úplného natažení některého z mezičlánekových kloubů ukazováku při neporušené úchopové funkci	2 %	2 %
1181	Nemožnost úplného natažení základního kloubu ukazováku	3 %	3 %
1182	Pouřazové postavení ukazováku bránící ve funkci sousedních prstů dle rozsahu nebo úplná ztuhlost všech tří článků ukazováku. Úplná ztuhlost všech tří článků ukazováku je hodnocena 15 %.	0 %	15 %

1183	Ztráta koncového článku ukazováku dle rozsahu	0 %	5 %
1184	Ztráta dvou článků ukazováku dle rozsahu	6 %	10 %
1185	Ztráta všech tří článků ukazováku dle rozsahu	11 %	12 %
1186	Ztráta ukazováku se záprstní kostí dle rozsahu	13 %	15 %
<i>Při hodnocení podle kódů 1182 až 1186 nelze současně hodnotit poruchu úchopové funkce ukazováku podle kódů 1177 až 1179.</i>			
Poškození prostředníku (III.prstu), prsteníku (IV. prstu), malíku (V.prstu)			
1187	Porucha úchopové funkce prstu, do úplného sevření do dlaně chybí 1–3 cm dle rozsahu	0 %	3 %
1188	Porucha úchopové funkce prstu, do úplného sevření do dlaně chybí přes 3–4 cm	4 %	6 %
1189	Porucha úchopové funkce prstu, do úplného sevření do dlaně chybí přes 4 cm	7 %	8 %
1190	Nemožnost úplného natažení jednoho z mezičlánekových kloubů při neporušené úchopové funkci prstu	1 %	1 %
1191	Nemožnost úplného natažení základního kloubu prstu	1,5 %	1,5 %
1192	Pouřazové postavení jednoho z těchto prstů bránící ve funkci sousedních prstů dle rozsahu nebo úplná ztuhlost všech tří článků těchto prstů. Úplná ztuhlost všech tří článků těchto prstů je hodnocena 9 %.	0 %	9 %
1193	Ztráta koncového článku dle rozsahu jednoho z uvedených prstů	0 %	3 %
1194	Ztráta dvou článků prstu dle rozsahu se zachovalou funkcí základního kloubu	4 %	5 %
1195	Ztráta všech tří článků prstu nebo dvou článků dle rozsahu se ztuhlostí základního kloubu	6 %	8 %
1196	Ztráta prstu s příslušnou kostí záprstí nebo její částí	9 %	9 %
<i>Při hodnocení podle kódů 1192 až 1196 nelze současně hodnotit poruchu úchopové funkce prstu podle kódů 1187 až 1189.</i>			

	Traumatické poruchy nervů horní končetiny = poúrazové poruchy hybnosti (=motorické kvality). V případě poúrazové poruchy pouze citlivosti (=senzitivní kvality) se pojistné plnění poskytuje ve výši 1/10 maxima uvedeného u konkrétního kódu.		
	<i>Trvalé následky musí být potvrzeny elektromyografickým vyšetřením (EMG) nebo svalovým testem. V hodnocení jsou již zahrnuty případné poruchy vasomotorické a trofické. V případě, že úrazem došlo k izolovanému poranění nervu, nelze současně hodnotit s omezenou hybností.</i>		
1197	Traumatická porucha nervu axilárního (n.axillaris)	0 %	30 %
1198	Traumatická porucha kmene nervu vřetenního (n.radialis) s postižením všech inervovaných svalů	0 %	45 %
1199	Traumatická porucha kmene nervu vřetenního (n.radialis) se zachováním funkce trojhlavého svalů	0 %	35 %
1200	Traumatická porucha nervu muskulokutánního (n.musculocutaneus)	0 %	30 %
1201	Traumatická porucha kmene nervu loketního (n. ulnaris) s postižením všech inervovaných svalů	0 %	40 %
1202	Traumatická porucha distální části nervu loketního (n.ulnaris) se zachováním funkce ulnárního ohybače karpu a části hlubokého ohybače prstů	0 %	30 %
1203	Traumatická porucha kmene nervu středního (n.medianus) s postižením všech inernovaných svalů	0 %	35 %
1204	Traumatická porucha distální části nervu středního (n.medianus) nebo vřetenního (n.radialis) s postižením hlavně tenarového svalstva	0 %	15 %
1205	Traumatická porucha všech tří nervů (popř. i celého pletence pažního)	0 %	60 %

 DOLNÍ KONČETINA			
kód	název	od	do
	<i>Hodnotí-li se trvalé následky podle kódů pro omezenou hybnost, lze viklavost hodnotit současně podle kódů pro viklavost kloubu. Celkový součet procent však nesmí přesáhnout hodnocení podle kódů za anatomickou ztrátu příslušné části těla (s výjimkou měkkých částí kolenního kloubu - viz kódy pro kolenní kloub).</i>		
	Poškození v oblasti kyčelního kloubu		
1206	Omezení hybnosti kyčelního kloubu: lehkého stupně	0 %	10 %
1207	Omezení hybnosti kyčelního kloubu: středního stupně	11 %	20 %
1208	Omezení hybnosti kyčelního kloubu: těžkého stupně	21 %	30 %
1209	Úplná ztuhlost kyčelního kloubu: v příznivém postavení (lehké odtažení a základní postavení nebo nepatrné ohnutí)	30 %	30 %
1210	Úplná ztuhlost kyčelního kloubu: v nepříznivém postavení (úplné přitažení nebo odtažení, natažení nebo ohnutí a postavení těmto blízká)	40 %	40 %
1211	Poúrazové zkrácení délky poraněné dolní končetiny: od 1 do 2 cm	0 %	3 %
1212	Poúrazové zkrácení délky poraněné dolní končetiny: nad 2 do 4 cm	4 %	10 %
1213	Poúrazové zkrácení délky poraněné dolní končetiny: nad 4 do 6 cm	11 %	15 %
1214	Poúrazové zkrácení délky poraněné dolní končetiny: nad 6 cm	16 %	25 %
1215	Poúrazové deformity kosti stehenní (zlomeniny zhojené s úchytkou osovou nebo rotační), za každých 5° úchytky	5 %	5 %
	<i>Trvalé následky podle kódu 1215 musí být potvrzeny RTG snímkem. Úchytky přes 45° se hodnotí jako ztráta končetiny. Úchytky se hodnotí teprve, když přesahují 5°. Při hodnocení osové úchytky nelze současně započítávat relativní zkrácení dolní končetiny. Analogicky se hodnotí úchytky horní končetiny, a to tak, že za každých 5° úchytky se plní 2%.</i>		

1216	Pakloub stehenní kosti: v krčku nebo nekroza hlavice	40 %	40 %
	<i>Trvalé následky podle kódu 1216 se hodnotí nejdříve ke třem letům od úrazu a musí být potvrzeny RTG snímkem. Při hodnocení podle kódu 1216 nelze současně hodnotit podle kódů pro omezenou hybnost kyčelního kloubu - 1206 až 1208.</i>		
1217	Pouřazová endoprotéza kyčelního kloubu (po zlomenině v této oblasti, zahrnuje i omezení hybnosti)	30 %	30 %
	<i>Částečná endoprotéza se hodnotí polovinou. Při hodnocení podle kódu 1217 nelze současně hodnotit podle kódů pro omezenou hybnost kyčelního kloubu - 1206 až 1208.</i>		
1218	Pouřazový chronický zánět kosti stehenní jen po otevřených zraněních nebo po operativních zákrocích nutných k léčení následků úrazu	25 %	25 %
	<i>Trvalé následky podle kódu 1218 lze hodnotit nejdříve ke třem letům od úrazu a musí být potvrzeny RTG snímkem.</i>		
1219	Ztráta jedné dolní končetiny v kyčelním kloubu nebo oblasti mezi kyčelním a kolenním kloubem	60 %	60 %
	Poškození kolena		
	<i>Celkové hodnocení trvalých následků po poranění měkkého kolena (viklavost, vynětí menisku a omezení hybnosti) nesmí přesáhnout 30 %. Celkové hodnocení za vynětí menisku je maximálně 7 % (včetně opakovaných částečných vynětí).</i>		
1220	Omezení hybnosti kolenního kloubu: lehkého stupně	0 %	10 %
1221	Omezení hybnosti kolenního kloubu: středního stupně	11 %	15 %
1222	Omezení hybnosti kolenního kloubu: těžkého stupně	16 %	25 %
1223	Úplná ztuhlost kolena v příznivém postavení	30 %	30 %
1224	Úplná ztuhlost kolena v nepříznivém postavení: úplné natažení nebo ohnutí nad úhel 20°	30 %	30 %
1225	Úplná ztuhlost kolena v nepříznivém postavení: ohnutí nad 30°	45 %	45 %

1226	Viklavost kolenního kloubu předozadní: pozitivní přední (zadní) zásuvka I. stupně (+, do 5 mm) nebo pozitivní Lachman I. stupně (+, do 5 mm)	0 %	7 %
1227	Viklavost kolenního kloubu předozadní: pozitivní přední (zadní) zásuvka II. stupně (++, nad 5 mm do 10 mm) nebo pozitivní Lachman II. stupně (++, nad 5 mm do 10 mm)	8 %	14 %
1228	Viklavost kolenního kloubu předozadní: pozitivní přední (zadní) zásuvka III. stupně (+++, nad 10 mm) nebo pozitivní Lachman III. stupně (+++, nad 10 mm)	15 %	21 %
	<i>Trvalé následky podle kódů 1226 až 1228 lze hodnotit pouze v případě poranění vazů prokázaného magnetickou rezonancí (MRI) nebo artroskopií (ASK).</i>		
1229	Viklavost kolenního kloubu boční: pozitivní valgus stress test (+, ++, +++)	5 %	5 %
1230	Trvalé následky po vynětí čéšky (patelektomie) včetně atrofie stehenních a lýtkových svalů a omezení jejich funkce	15 %	20 %
1231	Pouřazová endoprotéza kolenního kloubu (po zlomenině v této oblasti, zahrnuje i omezení hybnosti)	30 %	30 %
	<i>Částečná endoprotéza se hodnotí polovinou. Při hodnocení podle kódu 1231 nelze současně hodnotit podle kódů pro omezenou hybnost kolenního kloubu - 1220 až 1222.</i>		
1232	Trvalé následky po poranění měkkého kolene s příznaky poškození menisku	0 %	2 %
1233	Trvalé následky po operativním vynětí části jednoho menisku (podle rozsahu odstraněné části - jedné nebo dvou 1/3 menisku nebo subtotální resekce menisku)	0 %	6 %
1234	Trvalé následky po operativním vynětí celého jednoho menisku	7 %	7 %
1235	Trvalé následky po poranění měkkého kolene s příznaky poškození obou menisků	0 %	3 %

1236	Trvalé následky po operativním vynětí částí obou menisků (podle rozsahu odstraněných částí - jedné nebo dvou 1/3 menisku nebo subtotální resekce menisku)	0 %	11 %
1237	Trvalé následky po operativním vynětí celých obou menisků	12 %	12 %
	<i>Trvalé následky podle kódů 1232 a 1235 není pojistitel povinen plnit v případech, kdy příznaky poškození menisku nejsou prokázány magnetickou rezonancí (MRI) nebo artroskopii (ASK).</i>		
	Poškození bérce		
1238	Pouřazové deformity bérce vzniklé zhojením zlomeniny v osové nebo rotační úchylce, za každých 5°	5 %	5 %
	<i>Trvalé následky podle kódu 1238 musí být potvrzeny RTG snímkem. Úchylky přes 45° se hodnotí jako ztráta bérce. Při hodnocení osové úchylky nelze současně započítávat relativní zkrácení dolní končetiny. Stejně tak se hodnotí prodloužení končetiny.</i>		
1239	Pakloub kosti holenní nebo obou kostí bérce	45 %	45 %
	<i>Trvalé následky podle kódu 1239 se hodnotí nejdříve ke třem letům od úrazu a musí být potvrzeny RTG snímkem. Při hodnocení podle kódu 1239 nelze současně hodnotit podle kódů pro omezenou hybnost hlezenního kloubu - 1242 až 1244 a podle kódu pro viklavosti hlezenního kloubu - 1250.</i>		
1240	Pouřazový chronický zánět kostí bérce jen po otevřených zraněních nebo po operativních zákrocích nutných k léčení následků úrazu	25 %	25 %
	<i>Trvalé následky dle kódu 1240 lze hodnotit nejdříve ke třem letům od úrazu a musí být potvrzené RTG snímkem.</i>		
1241	Ztráta dolní končetiny v bérce	50 %	50 %
	Poškození v oblasti hlezenního kloubu		
1242	Omezení hybnosti hlezenního kloubu: lehkého stupně	0 %	6 %
1243	Omezení hybnosti hlezenního kloubu: středního stupně	7 %	12 %
1244	Omezení hybnosti hlezenního kloubu: těžkého stupně	13 %	20 %
1245	Omezení pronace a supinace nohy	0 %	12 %

1246	Úplná ztráta pronace a supinace nohy	15 %	15 %
1247	Úplná ztuhlost hlezenního kloubu: v příznivém postavení (ohnutí do plosky kolem 5°)	20 %	20 %
1248	Úplná ztuhlost hlezenního kloubu: v pravouhlém postavení	25 %	25 %
1249	Úplná ztuhlost hlezenního kloubu: v nepříznivém postavení (dorzální flexe nebo větší stupně plantární flexe)	30 %	30 %
1250	Viklavost hlezenního kloubu (podle stupně)	0 %	20 %
1251	Plochá noha nebo vbočená nebo vybočená následkem úrazu a jiné pouřazové deformity v oblasti hlezna a nohy	0 %	25 %
1252	Pouřazový chronický zánět kostí v oblasti tarzu a metatarzu a kosti patní jen po otevřených zraněních nebo po operativních zákrocích nutných k léčení následků úrazu	20 %	20 %
	<i>Trvalé následky podle kódu 1252 lze hodnotit nejdříve ke třem letům od úrazu a musí být potvrzené RTG snímkem.</i>		
1253	Ztráta chodidla v Lisfrancově kloubu nebo pod ním	25 %	25 %
1254	Ztráta chodidla v Chopartově kloubu s artrodézou hlezna	30 %	30 %
1255	Ztráta chodidla v Chopartově kloubu s pahýlem v plantární flexi	40 %	40 %
1256	Ztráta nohy v hlezenním kloubu nebo pod ním	40 %	40 %
	Poškození v oblasti nohy		
1257	Omezení hybnosti: mezičláňkového kloubu palce nohy	0 %	3 %
1258	Omezení hybnosti: základního kloubu palce nohy	0 %	7 %
1259	Omezení hybnosti: porucha funkce kteréhokoliv jiného prstu nohy než palce, za každý prst	1 %	1 %
1260	Úplná ztuhlost: mezičláňkového kloubu palce nohy	3 %	3 %
1261	Úplná ztuhlost: základního kloubu palce nohy	7 %	7 %

1262	Úplná ztuhlost: obou kloubů palce nohy	10 %	10 %
1263	Úplná ztuhlost jiného prstu nohy než palce	1 %	1 %
1264	Ztráta koncového článku palce nohy podle rozsahu odstraněné části	0 %	3 %
1265	Ztráta obou článků palce nohy podle rozsahu odstraněné části	4 %	10 %
1266	Ztráta obou článků palce nohy se záprstní kostí nebo její částí	15 %	15 %
1267	Ztráta jiného prstu nohy (včetně malíku) za každý prst podle rozsahu odstraněné části	0 %	2 %
1268	Ztráta malíku nohy se záprstní kostí nebo s její částí	10 %	10 %
1269	Ztráta všech prstů nohy	15 %	15 %
Pouřazové oběhové a trofické poruchy			
1270	Pouřazové oběhové a trofické poruchy na jedné dolní končetině	0 %	15 %
1271	Pouřazové oběhové a trofické poruchy na obou dolních končetinách	0 %	30 %
1272	Pouřazové atrofie svalstva stehna dolní končetiny při neomezeném rozsahu pohybů v kloubu	0 %	5 %
1273	Pouřazové atrofie svalstva bérce dolní končetiny při neomezeném rozsahu pohybů v kloubu	0 %	3 %
Traumatické poruchy nervů dolní končetiny = pouřazové poruchy hybnosti (=motorické kvality). V případě pouřazové poruchy pouze citlivosti (=senzitivní kvality) se pojistné plnění poskytuje ve výši 1/10 maxima uvedeného u konkrétního kódu.			
<i>V hodnocení poruch nervů jsou již zahrnuty případné poruchy vasomotorické a trofické.</i>			
1274	Traumatická porucha nervu: sedacího (n. ischiadicus)	0 %	50 %
1275	Traumatická porucha nervu: stehenního (n. femoralis)	0 %	30 %
1276	Traumatická porucha nervu: ucpávačského (n. obturatorius)	0 %	20 %
1277	Traumatická porucha kmene nervu holenního (n. tibialis) s postižením všech inervovaných svalů	0 %	35 %

1278	Traumatická porucha distální části nervu holenního (n. tibialis) s postižením funkce prstů	0 %	5 %
1279	Traumatická porucha kmene nervu lýtkového (n. fibularis) s postižením všech inervovaných svalů	0 %	30 %
1280	Traumatická porucha hluboké větve nervu lýtkového (n. fibularis)	0 %	20 %
1281	Traumatická porucha povrchní větve nervu lýtkového (n. fibularis)	0 %	10 %



OSTATNÍ TRVALÉ NÁSLEDKY

kód	název	od	do
1282	Rozsáhlé plošné jizvy po popáleninách, poleptání a jiných plošných poraněních (bez přihlídnutí k poruše funkce kloubů): od 0,25 do 15 % povrchu těla	0 %	10 %
1283	Rozsáhlé plošné jizvy po popáleninách, poleptání a jiných plošných poraněních (bez přihlídnutí k poruše funkce kloubů): nad 15 % povrchu těla	11 %	40 %
<i>Pro hodnocení podle kódů 1282 a 1283 platí následující: keloidní jizvy (velké, nevzhledné, plasticky vystouplé jizvy přesahující okraj rány, ztvrdlé, zbarvené do červena až fialova) se v závislosti na jejich rozsahu hodnotí dvojnásobně. U dětí do 15 let včetně se hodnocení jizev zvyšuje o polovinu.</i>			

Věk	Povrch těla v m ²	Věk	Povrch těla v m ²
Novorozenec	0,23	8 let	0,93
2 měsíce	0,27	9 let	1,02
6 měsíců	0,35	10 let	1,12
1 rok	0,42	11 let	1,20
2 roky	0,49	12 let	1,27
3 roky	0,59	13 let	1,41
4 roky	0,69	14 let	1,50
5 let	0,72	15 let	1,59
6 let	0,80	Nad 15 let	1,73–1,79
7 let	0,87	Dospělý člověk	1,80

1284	Mnohočetné jizvy (po tržných, řezných, sečných, bodných, kusných, střelných poranění, dále po operačních výkonech pouze z důvodu léčení úrazu) se hodnotí podle délky jednotlivých jizev (za 1 cm 0,1%) nebo jejich vzhledu	0 %	3 %
-------------	---	-----	-----

Tabulka progresivního pojistného plnění za trvalé následky úrazu pro pojištění typu flexi

Se zahrnutím čtyřnásobné progresse vám vyplatíme pojistné plnění podle příslušného % tělesného poškození takto:

- nad 25 % do 50 % včetně – z dvojnásobku pojistné částky
- nad 50 % do 75 % včetně – z trojnásobku pojistné částky
- nad 75 % do 100 % včetně – ze čtyřnásobku pojistné částky

Se zahrnutím desetinásobné progresse vám vyplatíme pojistné plnění podle příslušného % tělesného poškození takto:

- od 0,5 % a/nebo od 10 % do 25 % včetně – z jednonásobku pojistné částky
- nad 25 % do 50 % včetně – z dvojnásobku pojistné částky
- nad 50 % do 75 % včetně – z trojnásobku pojistné částky
- nad 75 % do 90 % včetně – ze čtyřnásobku pojistné částky
- nad 90 % do 95 % včetně – ze šestnásobku pojistné částky
- nad 95 % do 99,99 % včetně – z osminásobku pojistné částky
- 100 % – z desetinásobku pojistné částky

**Tabulka progresivního pojistného plnění za trvalé následky úrazu z ostatních pojištění osob
(s výjimkou pojištění typu flexi)**

Je-li v pojistné smlouvě sjednáno pojištění pro případ trvalých následků úrazu s progresivním plněním, stanoví se pojistné plnění za trvalé následky úrazu (dále též jako „TN“) podle následující tabulky.

Procento hodnocení TN	Koeficient pojistného plnění (TN4, TN8)	Procento hodnocení TN	Koeficient pojistného plnění (TN4, TN8)	Procento hodnocení TN	Koeficient pojistného plnění (TN4)	Koeficient pojistného plnění (TN8)	Procento hodnocení TN	Koeficient pojistného plnění (TN4)	Koeficient pojistného plnění (TN8)
	v %		v %		v %	v %		v %	v %
1	1	26	28	51	105	107	76	231	330
2	2	27	31	52	110	114	77	237	340
3	3	28	34	53	115	121	78	243	350
4	4	29	37	54	120	128	79	249	360
5	5	30	40	55	125	135	80	255	370
6	6	31	43	56	130	144	81	262	382
7	7	32	46	57	135	153	82	269	394
8	8	33	49	58	140	162	83	276	406
9	9	34	52	59	145	171	84	283	418
10	10	35	55	60	150	180	85	290	430
11	11	36	58	61	155	189	86	297	448
12	12	37	61	62	160	198	87	304	466
13	13	38	64	63	165	207	88	311	484
14	14	39	67	64	170	216	89	318	502
15	15	40	70	65	175	225	90	325	520
16	16	41	73	66	180	234	91	332	546
17	17	42	76	67	185	243	92	339	572
18	18	43	79	68	190	252	93	346	598
19	19	44	82	69	195	261	94	353	624
20	20	45	85	70	200	270	95	360	650
21	21	46	88	71	205	280	96	368	680
22	22	47	91	72	210	290	97	376	710
23	23	48	94	73	215	300	98	384	740
24	24	49	97	74	220	310	99	392	770
25	25	50	100	75	225	320	100	400	800

Procentu hodnocení trvalých následků dle oceňovací tabulky pro trvalé následky odpovídá koeficient pojistného plnění v procentech, a to v závislosti na variantě progresivního plnění, která byla sjednána (TN4, TN8).

Jsou-li trvalé následky úrazu hodnoceny do 25 % včetně, je pojistné plnění lineární. Při hodnocení trvalých následků nad 25 % se pojistné plnění progresivně zvyšuje až na 400 % (čtyřnásobná progresse u varianty plnění TN4), nebo až na 800 % (osminásobná progresse u varianty plnění TN8), a to podle toho, jaká varianta plnění byla sjednána v pojistné smlouvě.

Nejsou-li trvalé následky úrazu hodnoceny celým procentem, pojistné plnění se stanoví lineární interpolací (např. jsou-li trvalé následky úrazu hodnoceny ve výši 45,5 %, odpovídající pojistné plnění je 86,5 % z pojistné částky).

Přílohy

Tabulka č.1 - Pojistné plnění za trvalé následky úrazu při snížení zrakové ostroty a optimální brýlové korekci

Vizus	6/6	6/9	6/12	6/15	6/18	6/24	6/30	6/36	6/60	3/60	1/160	0
Procenta za trvalé následky												
6/6	0	2	4	6	9	12	15	18	21	23	21	25
6/9	2	4	6	8	11	14	18	21	23	25	27	30
6/12	4	6	9	11	14	18	21	24	27	30	32	35
6/15	6	8	11	15	18	21	24	27	31	35	38	40
6/18	9	11	14	18	21	25	28	32	38	43	47	50
6/24	12	14	18	21	25	30	35	41	47	52	57	60
6/30	15	18	21	24	28	36	42	49	56	62	68	70
6/36	18	21	24	27	32	41	49	58	66	72	77	80
6/60	21	23	27	31	38	47	56	66	75	83	87	90
3/60	23	25	30	35	43	52	62	72	83	90	95	95
1/160	24	27	32	38	47	57	68	77	87	95	100	100
0	25	30	35	40	50	60	70	80	90	95	100	100